



Jahresrechnung 2018

EINWOHNERGEMEINDE

Einwohnergemeinde

Erläuterungen

- Allgemeine Bemerkungen zur Jahresrechnung 2018	4
- Erfolgsrechnung	8
- Investitionsrechnung/Kreditkontrolle	27
- Bilanz	29
- Kennzahlen	32

Ergebnis

- Einwohnergemeinde ohne Spezialfinanzierungen	35
- Wasserwerk	37
- Abwasserbeseitigung	39
- Abfallwirtschaft	41
- Einwohnergemeinde (konsolidiert)	43
- Kennzahlenauswertung	45

Erfolgsrechnung

- Zusammenzug	46
- 0 Allgemeine Verwaltung	47
- 1 Öffentliche Ordnung und Sicherheit, Verteidigung	51
- 2 Bildung	54
- 3 Kultur, Sport und Freizeit	59
- 4 Gesundheit	61
- 5 Soziale Sicherheit	63
- 6 Verkehr	65
- 7 Umweltschutz und Raumordnung	67
- 8 Volkswirtschaft	72
- 9 Finanzen und Steuern	73
- Erfolgsrechnung Artengliederung Zusammenzug	78
- Erfolgsrechnung Artengliederung	79

Investitionsrechnung

- Zusammenzug	89
- Investitionsrechnung	90
- Investitionsrechnung Artengliederung Zusammenzug	93
- Investitionsrechnung Artengliederung	94

Bilanz

- Zusammenzug	96
- Bilanz	97

Geldflussrechnung

112

Anhang zur Jahresrechnung

- Eigenkapitalnachweis	113
- Rückstellungsspiegel	114
- Beteiligungs- und Gewährleistungsspiegel	115
- Kreditkontrolle	120
- Anlagespiegel	121
- Zusätzliche Angaben	136

Allgemeine Erläuterungen zur Jahresrechnung 2018

Die Rechnung 2018 schliesst mit einem Aufwandüberschuss (Verlust) von CHF 103'297.38 ab (Vorjahr Ertragsüberschuss + CHF 19'947.24). Budgetiert war ein Aufwandüberschuss von CHF 16'700. Das operative Ergebnis beläuft sich auf - CHF 266'894.13 (Rechnung 2017 - CHF 143'649.51, Rechnung 2016 + CHF 68'882.55).

Die Jahresrechnung 2018 schliesst somit um rund CHF 86'000 schlechter ab als budgetiert.

Erfolgsausweis

Einwohnergemeinde ohne Spezialfinanzierungen	Rechnung 2018	Rechnung 2017
Betrieblicher Aufwand ohne Abschreibungen	CHF 5'011'319.11	CHF 4'825'117.96
Abschreibungen	CHF 425'660.65	CHF 424'158.80
Betrieblicher Ertrag ohne Steuerertrag	CHF 895'454.08	CHF 944'808.87
Steuerertrag	CHF 4'159'967.05	CHF 4'167'883.20
Ergebnis aus betrieblicher Tätigkeit	CHF - 381'558.63	CHF - 136'584.69
Ergebnis aus Finanzierung	CHF 114'664.50	CHF - 7'064.82
Operatives Ergebnis	CHF - 266'894.13	CHF - 143'649.51
Ausserordentliches Ergebnis	CHF 163'596.75	CHF 163'596.75
Gesamtergebnis	CHF - 103'297.38	CHF 19'947.24

Ergebnis aus betrieblicher Tätigkeit

Gegenüberstellung sämtlicher Ausgaben, welche mit Steuern gedeckt werden müssen. In der betrieblichen Tätigkeit sind ebenfalls die Abschreibungen enthalten.

Ergebnis aus Finanzierung

Das Ergebnis aus betrieblicher Tätigkeit zusammen mit dem Finanzerfolg – d.h. den Nettozinsen und Nettoerträgen des Finanzvermögens (Artengliederung 34 und 44) – ergibt das operative Ergebnis.

Ausserordentliches Ergebnis

Mehrabschreibungen gegenüber den Abschreibungen per 31.12.2013 können der Aufwertungsreserve entnommen werden. Die Entnahme von CHF 163'596.75 wird als ausserordentlicher Ertrag dargestellt.

Berechnung der Entnahme aus der Aufwertungsreserve

Einwohnergemeinde

Planmässige Abschreibungen HRM2, Rechnung 2014	CHF 163'596.75
./. Abschreibungen 2013 nach HRM1 (10 % vom Restbuchwert)	CHF 0.00
Entnahme aus Aufwertungsreserve	CHF 163'596.75

Einwohnergemeinde / grössere Abweichungen gegenüber dem Budget 2018

	Nettoaufwand Rechnung 2018	Nettoaufwand Budget 2018	+ Belastung / - Entlastung (gerundet)	
0 Allgemeine Verwaltung Verwaltung und Verwaltungsliegenschaften	CHF 683'601.52	CHF 652'800.00	CHF	31'000
1 Öffentliche Ordnung und Sicherheit, Verteidigung Polizei, Feuerwehr, Zivilschutz	CHF 374'299.60	CHF 346'800.00	CHF	27'000
2 Bildung Schule, Schulliegenschaften, Sonderschulen, Berufsschule	CHF 2'274'954.99	CHF 2'202'900.00	CHF	72'000
3 Kultur, Sport und Freizeit Schwimmbad, Skilager	CHF 116'269.25	CHF 124'700.00	CHF	-8'000
4 Gesundheit Pflegefinanzierung, Spitex	CHF 518'547.30	CHF 376'800.00	CHF	141'000
5 Soziale Sicherheit Alimentenbevorschussung, Leistungen an Familien, Gesetzliche wirtschaftliche Hilfe, Asylwesen, Fürsorge	CHF 549'298.30	CHF 623'500.00	CHF	-74'000
6 Verkehr Kantons- und Gemeindestrassen, Regionalverkehr	CHF 226'395.02	CHF 237'700.00	CHF	-11'000

7 Umweltschutz und Raumordnung	CHF	46'230.30	CHF	52'000.00		
Bekämpfung von Umweltverschmutzung, Friedhof					CHF	-6'000
8 Volkswirtschaft	CHF	-37'076.80	CHF	-37'100.00	CHF	-
Photovoltaikanlage						
9 Finanzen und Steuern						
Minderertrag aus Gemeindesteuern					CHF	70'000
Mehrertrag Sondersteuern					CHF	-11'000
Folgebewertung Finanzvermögen					CHF	-155'000
Mehraufwand Liegenschaft Blume					CHF	10'000
Schlechteres Ergebnis gegenüber Budget 2018						
Aufwandüberschuss CHF 103'297.38 anstatt CHF 16'700					+ CHF	86'000

Gesamtergebnis Spezialfinanzierungen	Rechnung 2018	Rechnung 2017
Wasserwerk	+ CHF 164'051.45	+ CHF 201'931.35
Abwasserbeseitigung	+ CHF 75'033.70	+ CHF 35'731.34
Abfallwirtschaft	- CHF 6'570.75	- CHF 1'998.01

Im Weiteren wird auf die detaillierten Bemerkungen unter „Erfolgsrechnung“ verwiesen.

Investitionen und Selbstfinanzierung

Einwohnergemeinde ohne Spezialfinanzierungen	Rechnung 2018	Rechnung 2017
Investitionsausgaben	CHF 68'788.45	CHF 188'932.15
Investitionseinnahmen	CHF 148'468.00	CHF 37'819.85
Nettoinvestitionen (- = Ausgaben)	CHF 79'679.55	CHF - 151'112.30
Selbstfinanzierung	CHF 146'321.52	CHF 258'958.05
Finanzierungsergebnis (- = Finanzierungsfehlbetrag)	CHF 226'001.07	CHF 107'845.75

Das Finanzierungsergebnis zeigt auf, dass sich die Verschuldung um CHF 226'001.07 reduziert hat.

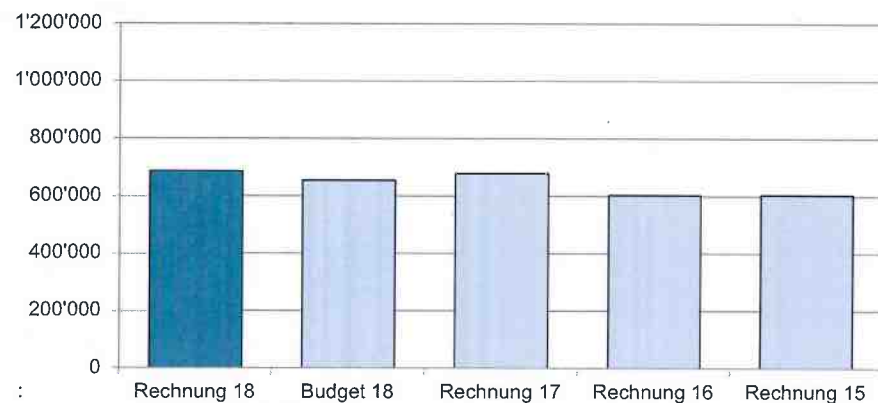
Berechnung Selbstfinanzierung der Einwohnergemeinde	Rechnung 2018	Rechnung 2017
Abschreibungen, Konten 3300 und 3320	CHF 389'497.45	CHF 388'253.15
Abschreibungen Investitionsbeiträge, Konten 3660	CHF 36'163.20	CHF 35'905.65
./ Entnahmen aus Aufwertungsreserve	CHF 163'596.75	CHF 163'596.75
+ Einlagen in Fonds	CHF 0.00	CHF 0.00
./ Entnahmen aus Fonds	CHF 12'445.00	CHF 21'551.24
./ Aufwertungen Verwaltungsvermögen, Konten 4490	CHF 0.00	CHF 0.00
./ Aufwandüberschuss / + Ertragsüberschuss	CHF 103'297.38	CHF 19'947.24
Selbstfinanzierung	CHF 146'321.52	CHF 258'958.05

Die Selbstfinanzierung (CHF 146'321.52) zeigt auf, welcher Betrag für Abschreibungen (CHF 425'660.65) verwendet werden kann.

Erfolgsrechnung

0 Allgemeine Verwaltung

Nettoaufwand



Vergleich Rechnung/Budget 2018: Mehraufwand Kosten Bauwesen CHF 6'000, Löhne/Soziallasten CHF 2'000, Umstellung Telefonanlage CHF 8'000, Neumöblierung Gemeindeverwaltung CHF 6'000, Informatikkosten CHF 3'000, Verkehrswertschätzung Mehrzweckgebäude CHF 2'000, Unterhalt Gemeindehaus und Mehrzweckgebäude CHF 4'000

Legislative

0110.3090.00 Weiterbildungskosten der neuen Finanzkommissions-Mitglieder.

Exekutive

0120.3100.00 Für den Gemeinderat wurde ein Moderationskoffer angeschafft.

0120.3102.00 Die Anschaffung einer Werbeblache Gemeinde war nicht budgetiert.

Abteilung Finanzen und Steuern

0210.3110.00 Der budgetierte Betrag für die Neumöblierung der Gemeindeverwaltung reichte nicht aus.

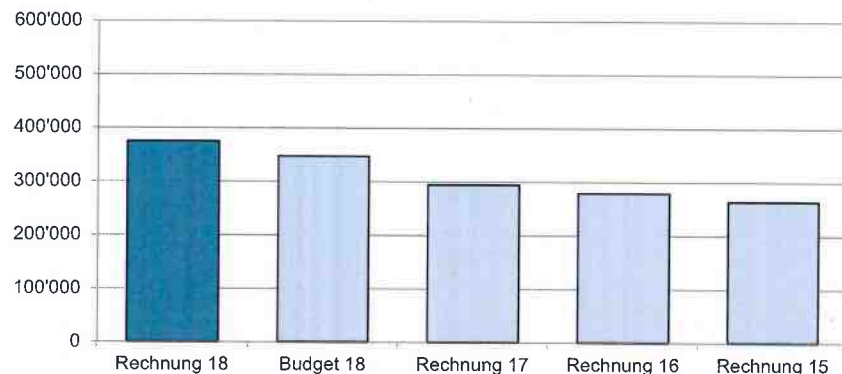
0210.3130.00/

0210.3132.00 Die unter Konto 0210.3132.00 budgetierten Dienstleistungen der Civitas-Public GmbH für die Führung der Abteilung Finanzen werden ab 2018 unter Konto 0210.3130.00 verbucht.

- 0210.4270.00 Die Ordnungsbussen werden durch das Kant. Steueramt eingefordert und lagen deutlich über dem Budget (CHF 14'414.20).
- Allgemeine Dienste, übrige
- 0220.3010.00 Ab dem Jahr 2018 werden die Nichtberufsunfallversicherungsprämien sowie 50 % der Krankentaggeldversicherung dem Arbeitnehmer belastet. Aufgrund der Besitzstandswahrung wurden deshalb die Löhne erhöht.
- 0220.3102.00 Das Einbinden der Gemeinderatsprotokolle 2015 und 2016 kostete CHF 996. Der Betrag war bereits im Jahr 2017 budgetiert worden.
- 0220.3110.00 Der budgetierte Betrag für die Neumöblierung der Gemeindeverwaltung reichte nicht aus.
- 0220.3130.00 Allgemeine baurechtliche und technische Beratungen der Bauverwaltung durch die BC AG werden ab 2018 unter Konto 0220.3130.00 verbucht.
- 0220.3132.00 Der budgetierte Betrag für Beratungen der Bauverwaltung durch die BC AG Bauverwaltung und Planung für spezielle Abklärungen und die Prüfung von Baugesuchen, welche den Bauherren weiterverrechnet werden konnten, sind weiterhin auf dem Konto 0220.3132.00 verbucht. Durch Mehraufwendungen wurde der Betrag überschritten.
- 0220.4210.00 Gleichzeitig sind aber auch mehr Baubewilligungsgebühren und Rückerstattungen eingenommen worden als budgetiert.
- 0220.4260.00
- 0220.3158.00 Bei der Gemeindeverwaltung wurde die Telefonanlage auf All-IP umgestellt (Kosten CHF 7'931.65). Die Umstellung wäre erst für das Jahr 2019 geplant gewesen.
- Verwaltungsliegenschaften, übriges
- 0290.3101.00 Die Anschaffung von Leuchtenabdeckungen und Nachschlüssel für das Mehrzweckgebäude sowie allgemein höhere Kosten für Verbrauchsmaterial führten zur Budgetüberschreitung.
- 0290.3111.00
- 0290.4390.00 Für das Mehrzweckgebäude konnte – dank der Übernahme der Kosten durch die Elektrizitätsgenossenschaft Villnachern – eine Beamer- und Beschallungsanlage für CHF 11'263.75 angeschafft werden.
- 0290.3132.00 Für das Mehrzweckgebäude wurde eine Verkehrswertschätzung in Auftrag gegeben. Für die Parzelle wird der Ortsbürgergemeinde ein Bau-rechtszins bezahlt.
- 0290.3143.00 Ein defekter Abwasserschacht beim Kindergarten musste ersetzt werden (CHF 2'505).
- 0290.3144.00 Malerarbeiten im Gemeindehaus führten zur Budgetüberschreitung.

1 Öffentliche Ordnung und Sicherheit, Verteidigung

Nettoaufwand



Vergleich Rechnung/Budget 2018: Mindereinnahmen Polizeibussen CHF 5'000 und Gebührenerträge Amtshandlungen CHF 5'000, Mehraufwand Kindes- und Erwachsenenschutz Bezirk Brugg CHF 7'000, Mehraufwand Feuerwehr CHF 4'000, Service Schiessanlage CHF 2'000, weniger Entnahme aus Fonds für Zivilschutzausgaben CHF 5'000

Polizei

- 1110.3161.00 Die Mietkosten einer Geschwindigkeitsanzeige betragen CHF 538.00.
- 1110.4270.00 An Bussen sind CHF 14'803.75 eingegangen (2017: CHF 20'928.40, 2016: CHF 23'215.45).

Allgemeines Rechtswesen

- 1400.3132.01 Der Aufwand für das Betreibungsamt betrug CHF 4'731.60 (Rechnung 2017: CHF 4'800.70).
- 1400.3612.01 Die Gemeindebeiträge an den Kindes-/Erwachsenenschutz des Bezirks Brugg belaufen sich auf CHF 90'818.00 (Budget CHF 83'900, Rechnung 2017 CHF 83'618.00, Rechnung 2016 CHF 92'165.00 davon CHF 7'788 Stärkung Eigenkapital).

Feuerwehr

- 1500.3000.00 Der Anteil der Entschädigungen für Feuerwehrkommissionssitzungen wurde umgebucht.
- 1500.3010.00 Der Feuerwehrsold wurde bisher jeweils im Oktober ausbezahlt. Neu werden die Soldabrechnungen über die Software Lodur abgewickelt. Im Jahr 2018 sind deshalb die Soldzahlungen vom 1.10.2017 bis 31.12.2018 erfolgt.

1500.4200.00 An Ersatzabgaben sind CHF 31'833.25 (Budget CHF 29'000, Rechnung 2017 CHF 32'454.80) eingegangen.

Militärische Verteidigung

1610.3120.00 Gemäss Entscheid des Gemeinderates wird auf eine Verrechnung der Wasser- und Abwassergebühren verzichtet.

1610.3130.00/

1610.3132.00 Die unter Konto 1610.3132.00 budgetierten Aufwendungen der Griner Gartenbau GmbH werden ab 2018 auf Konto 1610.3130.00 verbucht.

1610.3151.00 Es wurde ein Service der 300m Schiessanlage durchgeführt.

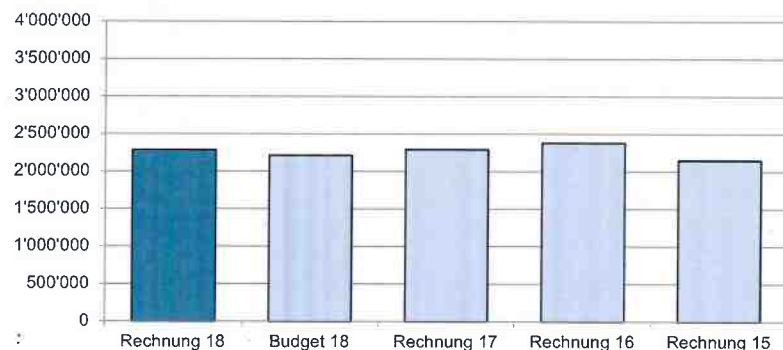
1610.3636.00 Es wurde ein Beitrag an die Kosten für die Durchführung des obligatorischen Schiessens durch den Pistolensclub von CHF 900.00 ausgerichtet.

Zivilschutz

1620.4501.00 Es wurden Ersatzbeiträge aus dem Fonds für Zivilschutzausgaben von CHF 4'602.00 freigegeben.

2 Bildung

Nettoaufwand



Vergleich Rechnung/Budget 2018: Weniger Aufwand im Kindergarten (-CHF 7'000), bei den Besoldungsanteilen Primarstufe (-CHF 22'000) und bei den Schulgelder an andere Gemeinden Primarstufe (-CHF 15'000). Budgetüberschreitung von CHF 117'000 bei den Schulgeldern/Besoldungsanteilen und Verbandskosten Oberstufe. Minderaufwand bei der Musikschule (-CHF 7'000), Minderaufwand Unterhalt Schulliegenschaften (-CHF 10'000), Mehraufwand Besoldungsanteilen Schulleitung (+CHF 12'000), Mehraufwand Informatik Schulbetrieb/neue Telefonanlage (+CHF 12'000), Mehraufwand Schulgelder an Sonderschulen (+CHF 11'000), weniger Aufwand für Schulgelder an Berufsschulen (-CHF 22'000)

Kindergarten 2110.3631.00	Als Besoldungsanteil für Lehrerlöhne wurden vom Kanton CHF 94'989.45 (Budget CHF 96'500, Rechnung 2017 CHF 69'818.30 Rechnung 2016 CHF 139'151.98, Rechnung 2015 CHF 128'797.10) verrechnet.
Primarstufe 2120.3170.00	Bei den Aufwendungen für Schulanlässe, Exkursionen, Schulreisen und Lager wurden die budgetierten Beträge überschritten. Die Kosten bewegen sich jedoch im Rahmen der Rechnung 2017.
2120.3631.00	Der Besoldungsanteil an den Kanton betrug CHF 379'442.80 (Budget CHF 401'600, Rechnung 2017 CHF 458'289.85, Rechnung 2016 CHF 392'451.96, Rechnung 2015 CHF 364'774.95).
Oberstufe 2130	Die Schulgelder/Besoldungsanteile für die Oberstufe von total CHF 696'542.00 liegen rund CHF 120'000 über dem Budget, jedoch im Rahmen der Rechnung 2017 (total CHF 683'303.70). Ein Bezirksschüler kostet die Gemeinde z.B. CHF 12'318 an Schulgeld und Besoldungskostenanteilen.
Musikschulen 2140.3612.00	Der Anteil an der Musikschule Schenkenbergtal ist um rund CHF 7'000 tiefer ausgefallen als budgetiert. Der Kostenanteil betrug 27.5%.
Schulliegenschaften 2170.3091.00	Ausschreibungskosten für die Lehrstelle Betriebsunterhalt.
2170.3111.00	Die Geschirrspülmaschine für den Tagesraum musste ersetzt werden.
2170.3120.00	Die Heizkosten sind höher ausgefallen als budgetiert. Der Vorrat an Pellets konnte in den Vorjahren jeweils per Jahresende nur schlecht geschätzt werden, da der Bestand relativ gross war.
2170.3130.00/ 2170.3132.00	Die unter Konto 2170.3132.00 budgetierten Aufwendungen der Griner Gartenbau GmbH werden ab 2018 auf das Konto 2170.3130.00 verbucht. Es wurden Emissionsmessungen und Abgasmessungen beim Schulhaus durchgeführt.
2170.3143.00	Der Budgetkredit für den Unterhalt des Schulhauses wurde um rund CHF 10'000 unterschritten.
2170.3151.00	Zusätzliche Unterhaltskosten an folgenden Geräten waren nicht vorgesehen: Scheuersaugmaschine, Rasenmäher, Freischneider, Wartung Notlichtanlage, Alarm Heizung und Umstellung Messung.
Schulleitung/Schulverwaltung 2190.3631.00	Der Besoldungsanteil an den Kanton betrug CHF 44'793.25 (Budget CHF 32'400, Rechnung 2017 CHF 36'013.35).

Volksschule, sonstiges

- 2191.3102.00 Ab Mitte 2018 wurde ein neues Fotokopiergerät geleast. Im Jahr 2018 ist sowohl die Rechnung für die Mehrproduktionen des Jahres 2017 und für das Jahr 2018 verbucht.
- 2191.3130.00 Gemäss Abklärungen beim Rechtsdienst des Departements Bildung, Kultur und Sport mussten die Transportkosten für einen Schüler übernommen werden.
- 2191.3158.00 Bei der Schulverwaltung wurde die Telefonanlage auf All-IP umgestellt (Kosten CHF 11'578.00). Die Umstellung wäre erst für das Jahr 2019 geplant gewesen.
- 2191.3161.00 Ab Mitte 2018 wurde ein neues Fotokopiergerät geleast. Für die Vertragsauflösung sind zusätzliche Kosten von CHF 2'687.40 angefallen.
- 2191.3158.00 Mit der Hürlimann Informatik AG läuft noch ein Vertrag bis Ende Dezember 2019 für den Notebook Fullservice. Die Notebooks sollen nach
2191.3162.00 und nach alle über den neuen IT Supporter unterhalten werden. Daher gibt es Verschiebungen der Kosten in den Konten 3158/3162.

Sonderschulen

- 2200.3614.00 Per August 2018 besuchen 5 Schüler eine Sonderschule. Es sind Mehrkosten gegenüber dem Budget von rund CHF 18'000 angefallen.
- 2200.4260.00 Die Kosten für die Verpflegung wurden den Eltern weiterverrechnet.

Berufliche Grundbildung

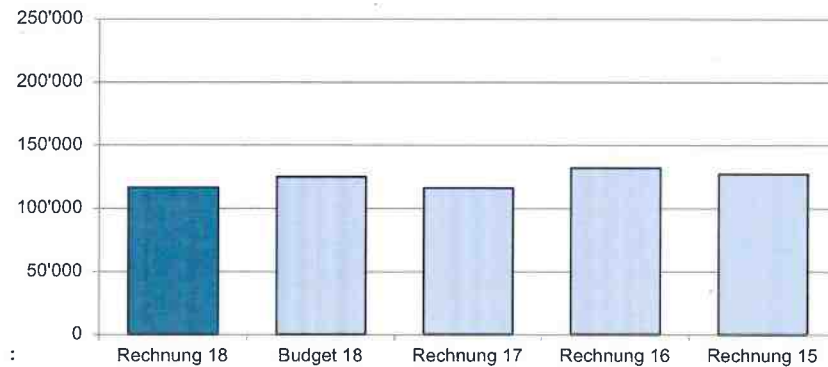
- 2300.363x.xx Die Schulgelder an Berufsschulen (inner- und ausserkantonale) belaufen sich auf netto CHF 137'965.00 (Budget CHF 161'000, Rechnung 2017 CHF 141'578.50, Rechnung 2016 CHF 183'581.00).

Bildung, übriges

- 2990 Die Adolf Hartmann-Stiftung mit einem Stammkapital von CHF 95'000 (Konto 29110.01) kann für Stipendien verwendet werden. Der Rechnungsvkehr (Auszahlungen, Verzinsung, Entnahmen) wird über die Funktion 2990 verbucht.
- 2990.3637.00 Im Jahr 2016 hat der Gemeinderat die Auszahlungspraxis geändert. Nebst Studierenden erhalten auch Lernende und Mittelschüler einen Beitrag von je CHF 200.

3 Kultur, Sport und Freizeit

Nettoaufwand



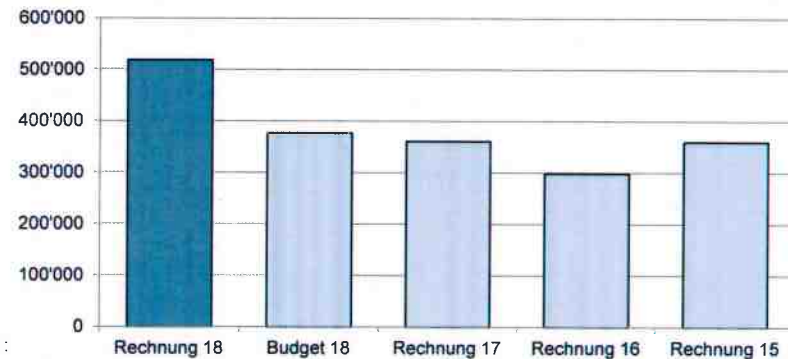
Minderaufwand gegenüber Budget beim Schwimmbadbetrieb (-CHF 8'000)

Schwimmbad

- 3411.3111.00 Vom ehemaligen Pächter des Schwimmbadkiosks wurden Einrichtungsgegenstände übernommen (Tisch, Boden, Chromstahlwand, Dampf-abzug).
- 3411.3130.00/3411.3132.00 Die unter Konto 3411.3132.00 budgetierten Aufwendungen der Griner Gartenbau GmbH werden ab 2018 auf das Konto 3411.3130.00 ver-bucht.
- 3411.3144.00 Unterhaltsarbeiten an der WC-Anlage und am Bewegungsmelder waren nicht budgetiert.
- 3411.3151.00 Der Geschirrspüler musste repariert und ein Service der Technikanlage vorgenommen werden.
- 3411.4240.00 An Eintrittsgebühren sind total CHF 38'391.00 (Budget CHF 30'000, Rechnung 2017 CHF 27'889.00) eingegangen.
- Skilager
- 3421.3171.00 Dem Verein Schneesportlager wurden pro Schüler CHF 140.00 sowie ein Defizitbeitrag von CHF 145.20 ausgerichtet.

4 Gesundheit

Nettoaufwand



Vergleich Rechnung/Budget 2018: Mehraufwand gegenüber dem Budget für die Kosten der Pflegefinanzierung (+CHF 128'000), Aufwand für MiGeL-Leistungen (+CHF 11'000)

Kranken-, Alters- und Pflegeheime

4120.3631.00 Vom Kanton wurden CHF 296'454.95 (Vorjahr CHF 223'178.00) an die Kosten der Pflegefinanzierung weiterverrechnet, budgetiert waren CHF 168'000 (Rechnung 2016: CHF 168'693.75). Die Restkosten berechnen sich nach den effektiv verursachten Aufwendungen von Pflegeheimbewohnern mit zivilrechtlichem Wohnsitz in Villnachern.

4120.3634.00 Gemäss Entscheid des Bundesverwaltungsgerichts werden von den Krankenversicherern die Kosten der Mittel und Gegenstände (MiGeL), welche bisher zusätzlich zu den Pflegekosten verrechnet werden konnten, nicht mehr erstattet. Das Departement für Gesundheit und Sport hat die Gemeinden angewiesen, diese Kosten im Sinne einer Vorleistung gegenüber den Versicherern zu übernehmen. Eine Rückforderungsklage ist hängig. Gegenwärtig kann noch keine abschliessende Beurteilung hinsichtlich der Wahrscheinlichkeit späterer Rückerstattungen erfolgen. Die übernommenen Kosten von CHF 11'517.90 werden deshalb als Eventualguthaben in den Anhang zur Bilanz aufgenommen.

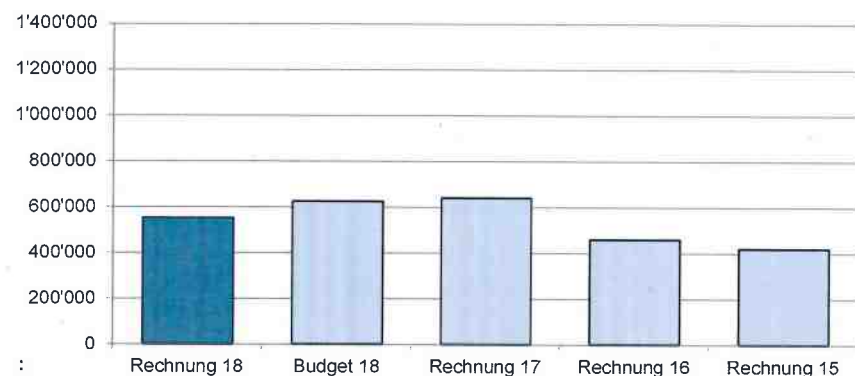
Ambulante Krankenpflege

4210.3130.00 Der Beitrag an die Spitex betrug 2018 CHF 182'577.00 (Budget CHF 178'000, Rechnung 2017 CHF 115'547.00, Rechnung 2016 CHF 169'536.65).

4210.4612.00 Rückerstattung definitiver Gemeindebeitrag 2017 an die Mütter- und Väterberatung.

5 Soziale Sicherheit

Nettoaufwand



Vergleich Rechnung/Budget 2018: weniger Aufwand bei der Alimentenbevorschussung (-CHF 7'000), Mehraufwand für die Elternschaftsbeihilfe (+CHF 14'000), Minderaufwand Jugend- und Familienberatung 2017 (-CHF 7'000), Minderaufwand gesetzliche materielle Hilfe (-CHF 58'000), Rückstellung für Übernahme von Verlustscheinen Krankenkasse kleiner als budgetiert (-CHF 12'000).

Alimentenbevorschussung und -inkasso

5430.xxxx.xx Der Nettoaufwand für die Alimentenbevorschussungen beträgt im Jahr 2018 CHF 28'603.90 (Budget CHF 36'500, Rechnung 2017 CHF 35'357.75).

Leistungen an Familien

5450.3020.00 An der Gemeindeversammlung vom 21. Juni 2018 wurde das Kinderbetreuungs- und Elternbeitragsreglement (KiBeG) genehmigt. Die Gemeinde bietet nun Tagesstrukturen an.

5450.3637.00 Es musste eine Familie mit Elternschaftsbeihilfe unterstützt werden.

5450.3637.01 Aufgrund des Kinderbetreuungs- und Elternbeitragsreglements (KiBeG) können Eltern einen Antrag auf Unterstützungsbeiträge an die Kinderbetreuungskosten stellen.

5450.4260.00 Rückerstattungen von Eltern an die Kosten der Frühbetreuung (Tagesstrukturen).

5450.4612.00 Rückerstattung definitiver Beitrag 2017 an die Jugend- und Familienberatung.

Gesetzliche wirtschaftliche Hilfe

5720.3637.01 Der Nettoaufwand für die gesetzliche wirtschaftliche Hilfe beläuft sich im Jahr 2018 auf CHF 67'371.20 (Budget CHF 125'000, Rechnung 2017 CHF 184'358.50).

5720.4631.00 Aufgrund der Umsetzung der Aufgabenteilung Kanton – Gemeinden fallen die Kantonsbeiträge an den Aufwand der Gemeinden für materielle Sozialhilfe ab 2018 weg. Für das Jahr 2017 erfolgte noch eine Restzahlung von CHF 18'587.00.

Asylwesen

5730.3637.00 An materieller Hilfe für Asylsuchende und Flüchtlinge wurden total CHF 77'041.75 (Budget CHF 120'0000, Rechnung 2017 CHF 62'486.75 geleistet.
Es mussten weniger Asylsuchende aufgenommen werden als erwartet.

5730.4260.00 Kostenbeteiligung von Asylsuchenden an den Wohnungskosten von CHF 6'138.50.

5730.4610.00 An Kostenersatz des Bundes sind CHF 79'140.10 eingegangen (Budget CHF 130'000).

Fürsorge, übriges

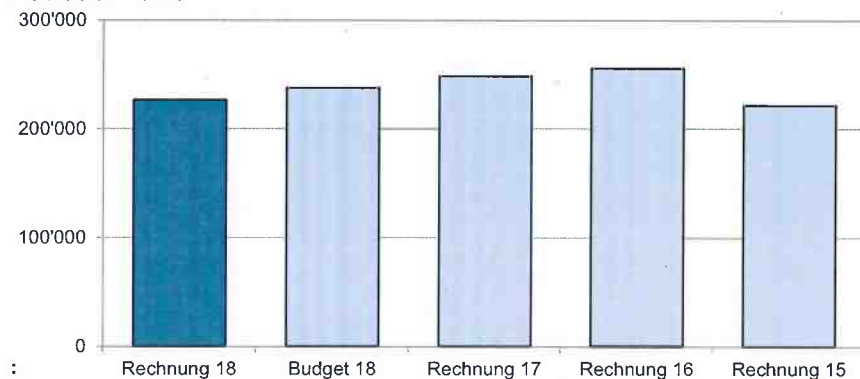
5790.3132.00 In einem Beschwerdefall mussten Parteikosten bezahlt werden.

5790.3631.00 Der Beitrag an den Kanton für die Kosten der Sonderschulung, Heime und Werkstätten und für Massnahmen gegen häusliche Gewalt betrug total CHF 381'454.05 (Budget CHF 385'200, Rechnung 2017 CHF 375'607.45, Rechnung 2016 CHF 366'673.00).

5790.3637.00 Aufgrund der Umsetzung der Aufgabenteilung Kanton – Gemeinden müssen die Gemeinden die Kosten der Verlustscheine der Krankenkassen übernehmen. In der Rechnung 2018 musste eine Rückstellung für diese Forderung von CHF 32'400 gebucht werden.

6 Verkehr

Nettoaufwand



Vergleich Rechnung/Budget 2018: Minderaufwand Verbrauchsmaterial Strassen (-CHF 6'000), Mehrertrag Rückerstattung PostAuto Schweiz AG (-CHF 5'000)

Gemeindestrassen

6150.3101.00 An Verbrauchsmaterial für Strassen sind weniger Kosten angefallen. Unter anderem wurde der Salzeinkauf erst anfangs 2019 getätigt.

6150.3111.00 Die Kosten für die Anschaffung einer Heckenschere und einer Signalisationstafel waren nicht budgetiert.

6150.3130.00

6150.3132.00 Die Firma Griner Gartenbau GmbH hat im Jahr 2017 die Arbeiten des ehemaligen Mitarbeiters technische Dienste und Fachmann Betriebsunterhalt Werkdienst übernommen. Die Kosten wurden unter Konto 6150.3132.00 budgetiert, werden jedoch ab 2018 unter Konto 6150.3130.00 verbucht.

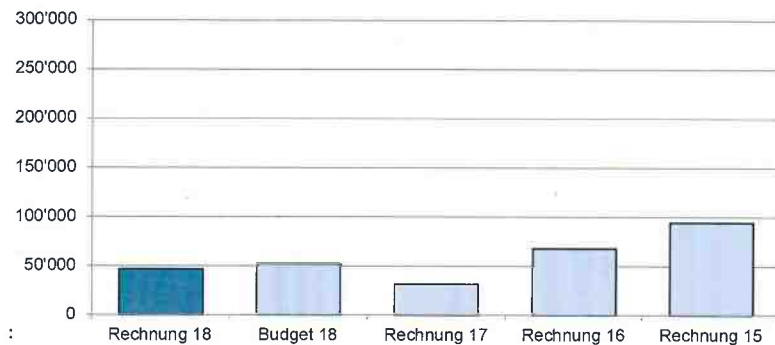
6150.3141.00 Grössere Unterhaltsarbeiten wurden bei folgenden Strassen vorgenommen: Oberflächensanierung Hintergasse, Belagsersatz Jurten-Hinterhaldenstrasse und Gartenweg, Belagsreparatur Grauholzweg und diverse Strassenmarkierungen. Die Kosten für den Gehweg Burgenrain wurden zu 2/3 weiterverrechnet (Konto 6150.4260.00).

Regionalverkehr

6220.4260.00 Die PostAuto Schweiz AG hat für die Jahre 2007 bis 2018 Abgeltungen an den Kanton Aargau und die Gemeinden zurückbezahlt. Die Gemeinde Villnachern hat CHF 4'925.33 erhalten.

7 Umweltschutz und Raumordnung

Nettoaufwand



Vergleich Rechnung/Budget 2018: Minderaufwand Sanierung belasteter Standorte Linn (-CHF 5'000)

Übrige Bekämpfung von Umweltverschmutzung

7690.3132.00 Der Verpflichtungskredit für die Technische Untersuchung belasteter Standorte vom 20.11.2014 über CHF 98'000:

Aufwand 2014	CHF	16'742.20	
Aufwand 2015	CHF	65'216.45	
Aufwand 2016	CHF	13'799.95	
Aufwand 2017	CHF	0.00	
Aufwand 2018	CHF	0.00	
Total Aufwand	CHF	95'758.60	
Einnahmen 2017	CHF	13'191.25	
Entnahme aus Rückstellung	-CHF	29'400.00	(Rückstellung aus Übergang auf HRM2)

Die Kreditabrechnung erfolgt nach Abschluss der Arbeiten.

7690.3612.00 Der budgetierte Betrag für die Sanierung belasteter Standorte Phase 3 in Linn von CHF 5'000 wurde noch nicht benötigt.

7690.4xxx Die Entschädigungen vom Bund und Kanton an die Technische Untersuchung belasteter Standorte werden erst im Jahr 2019 erfolgen (total CHF 63'000).

Friedhof
7710.3612.00 Die Stadt Brugg hat für den Friedhof Umiken-Villnachern CHF 18'813.10 (Budget CHF 18'100, Rechnung 2017 CHF 12'201.05) in Rechnung gestellt.

Gesamtergebnis Spezialfinanzierungen	Rechnung 2018	Rechnung 2017
Wasserwerk	+ CHF 164'051.45	+ CHF 201'931.35
Abwasserbeseitigung	+ CHF 75'033.70	+ CHF 35'731.34
Abfallwirtschaft	- CHF 6'570.75	- CHF 1'998.01

Wasserwerk (Gemeindebetrieb)

Vergleich Rechnung/Budget 2018: Mehraufwand Nachzahlung Löhne (+CHF 11'000), Mehraufwand Honorarkosten für Wasserlecksuche (+CHF 7'000), Minderaufwand im Unterhalt Tiefbauten/Hydranten/Privatleitungen (-CHF 20'000), Minderaufwand Unterhalt Apparate (-CHF 10'000), Mehrertrag gegenüber dem Budget aus dem Wasserverkauf (- CHF 51'000)

- 7101.3010.00 Nachzahlungen von Aufwendungen des Brunnenmeisters aus dem Jahr 2017 führen zur Budgetüberschreitung.
- 7101.3101.01/
7101.3120.00 Unter Konto 7101.3120.00 ist für den Wasserrückkauf von der VWV Oberbözberg ein Betrag von CHF 7'000.00 budgetiert. Der Wasserrückkauf wird ab 2018 dem Konto 7101.3101.01 belastet.
- 7101.3111.00 Anschaffung Wasserzähler.
- 7101.3130.00 Nachführungsarbeiten im Werkkataster führten zur Budgetüberschreitung.
- 7101.3132.00 Aufgrund des grossen Wasserverlustes hat die IBB Energie AG Leckkontrollen durchgeführt.
- 7101.3143.00 Für den Unterhalt des Wasserleitungsnetzes (Wasserleitungsbrüche usw.) wurden CHF 67'530.60 (Budget CHF 70'000, Rechnung 2017 CHF 88'583.00) aufgewendet.
- 7101.3143.02 Die Kosten für den Unterhalt der Privatleitungen (CHF 6'566.90) wurden durch die Eigentümer übernommen (Konto 7101.4260.01).
- 7101.3151.00 Unter anderem kostete der Ersatz der Löschkappe im Reservoir Chessler CHF 8'829.40, der Anschluss MS Wallbach und die Umstellung auf All IP CHF 11'095.65 und der Service mit Strahlerwechsel UV-Anlagen CHF 4'257.25.

- 7101.4240.00 An Wassergebühren sind total CHF 248'882.65 (Budget CHF 213'000, Rechnung 2017 CHF 236'003.35) eingegangen.
- 7101.4240.01 Der Wasserverkauf an die VWV Bözberg betrug CHF 135'748.00 (Budget CHF 120'000, Rechnung 2017 CHF 159'916.40).
- 7101.4409.01 Das Nettovermögen per 01.01.2018 von CHF 374'886.49 wurde mit 1.41 % verzinst (Gegenkonto 9610.3409.01).
- 7101.4660.71 Die eingegangenen Wasser-Anschlussgebühren 2014, 2015, 2016 und 2017 werden über 20 Jahre aufgelöst.
- 7101.9010.00 Der Gemeindebetrieb Wasserwerk kann einen Ertragsüberschuss von CHF 164'051.45 ausweisen (Budget Ertragsüberschuss von CHF 101'400).

Abwasserbeseitigung (Gemeindebetrieb)

Vergleich Rechnung/Budget 2018: Mehrertrag gegenüber dem Budget aus Abwassernutzungsgebühren (-CHF 25'000), Minderaufwand im Unterhalt Anlagen und Apparate (-CHF 20'000)

- 7201.3101.00 Der Budgetkredit von CHF 9'500 für Betriebs- und Verbrauchsmaterial (Eisen Chloridsulfat, Labormaterial, Fällmittel usw.) reichte nicht aus (Kosten CHF 14'297.60).
- 7201.3120.00 Minderaufwand für den Strom in der ARA von rund CHF 2'500 gegenüber dem Budget.
- 7201.3130.02/
7201.3132 Die unter Konto 7201.3132.00 budgetierten Kosten für die Arbeiten der Griner Gartenbau GmbH (Budget CHF 2'400) und der ARA Betreiber GmbH (Budget CHF 50'000) werden ab 2018 unter dem Konto 7201.3130.02 verbucht.
- 7201.3143.00 Für die Kanalreinigung reichte der budgetierte Betrag nicht aus. Es musste ein Anteil an Erschliessungskosten bezahlt werden.
- 7201.4240.01 Die Abwasserbenützunggebühren betrugen im Jahr CHF 307'268.10 (Budget CHF 282'000, Rechnung 2017 CHF 291'215.85).
- 7201.4409.01 Das Nettovermögen per 01.01.2018 von CHF 571'815.29 wurde mit 1.41 % verzinst (Gegenkonto 9610.3409.01).
- 7201.4660.71 Die planmässige Auflösung passivierter Investitionsbeiträge (Abwasser-Anschlussgebühren) beträgt für das Jahr 2018 CHF 26'088.35 (vereinnahmte Anschlussgebühren werden über 20 Jahre aufgelöst).
- 7201.9010.00 Die Abwasserbeseitigung kann ein Gesamtergebnis von + CHF 75'033.70 ausweisen (Budget CHF 26'900).


Abfallwirtschaft (Gemeindebetrieb)

Vergleich Rechnung/Budget 2018: Minderertrag gegenüber dem Budget aus den Kehrichtabfuhrgebühren (+ CHF 6'000)

- 7301.3130.05 Für die Abnahme von Papier und Karton wurde ein neuer Vertrag ausgehandelt. In der Vergütung für die Abnahme ist das Bereitstellen der Mulden und die Abfuhr ab Sammelplatz enthalten.
- 7301.4409.01 Die Abfallwirtschaft weist gegenüber der Einwohnergemeinde per Ende 2018 ein Nettovermögen von CHF 132'312.55 aus (interne Verzinsung zu 1.41%).
- 7301.9011.00 Der Gemeindebetrieb Abfallwirtschaft weist ein Gesamtergebnis (Verlust) von CHF 6'570.75 aus (Budget Aufwandüberschuss CHF 800).

8 Volkswirtschaft

Nettoertrag



Vergleich Rechnung/Budget 2018: Minderaufwand Abschreibungen Photovoltaikanlage (-CHF 3'000), Minderertrag aus Rückspeisevergütung Photovoltaikanlage (+CHF 3'000).

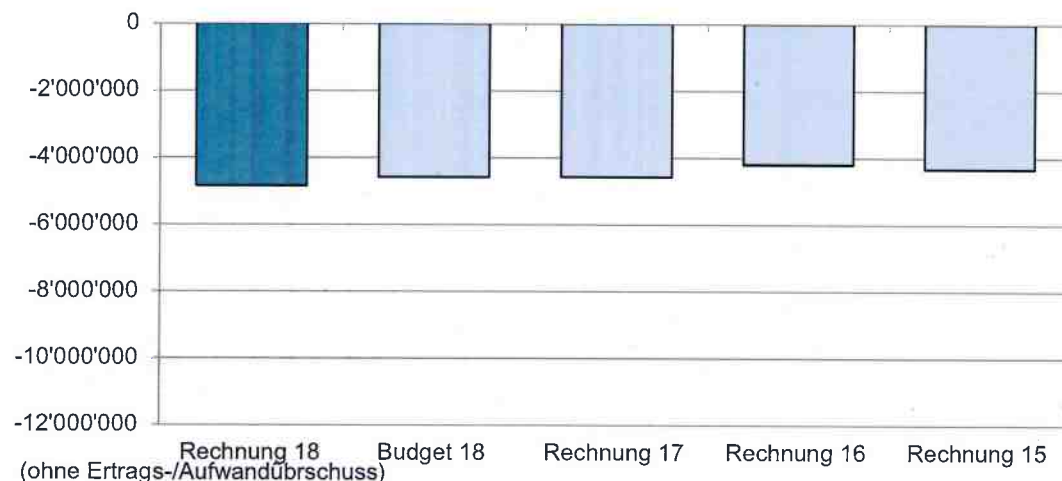
Elektrizität

- 8710.3300.40 Der Eingang der Vergütung für die Photovoltaikanlage von CHF 74'100 (Investitionsrechnung) führt zu geringeren Abschreibungen für die Folgejahre.

8710.4260.00 Für die Einspeisung der Energie aus der Produktion der Photovoltaikanlage wurden von der Elektrizitäts-Genossenschaft Villnachern CHF 2'405.50 vergütet.

9 Finanzen und Steuern

Nettoertrag



Vergleich Rechnung/Budget 2018: Minderertrag aus Gemeindesteuern (+CHF 70'000), Mehrertrag Sondersteuern (-CHF 11'000), Folgebewertung Grundstücke und Liegenschaften Finanzvermögen, positive Wertberichtigung (-CHF 155'000), Mehraufwand Liegenschaft Blume (+CHF 10'000)

Allgemeine Gemeindesteuern, Sondersteuern

Der Steuerabschluss bei einem Steuerfuss von 120 % (nachfolgende Aufstellung) zeigt bei den ordentlichen Einkommens- und Vermögenssteuern (massgebend Sollstellung = in Rechnung gestellte Steuern) des Rechnungsjahres 2018 einen Mehrertrag von rund CHF 60'000 gegenüber dem Budget 2018. Bei den Nachträgen aus Vorjahren wurden jedoch rund CHF 160'000 weniger fakturiert. Ein Grund ist, dass die provisorischen Rechnungen jeweils bereits beim Eingang der Steuererklärung angepasst werden und keine grossen Nachzahlungen bei der definitiven Rechnung nachgefordert werden. Bei den Quellensteuern sind rund CHF 31'000 mehr eingegangen als budgetiert

Die Aktiensteuern liegen im Rahmen des Budgets 2018. Massgebend ist bei den Aktiensteuern der Zahlungseingang und nicht die Sollstellung.

Gemeindesteuern		Rechnung 2018	Budget 2018	Vergleich CHF Rechnung/Budget	Vergleich %	Vorjahr (2017)	Vergleich CHF 2018/2017	Vergleich %
9100.4000.00	Einkommensteuern Rechnungsjahr	SFr. 3'353'408.59	SFr. 3'300'000.00	SFr. 53'408.59	1.62%	SFr. 3'429'767.89	SFr. -76'359.30	-2.23%
9100.4000.10	Einkommenssteuern Vorjahre	SFr. 124'848.95	SFr. 272'000.00	SFr. -147'151.05	-54.10%	SFr. 134'106.68	SFr. -9'257.73	-6.90%
9100.4000.30	Pauschale Steueranrechnung	SFr. -781.35	SFr. -1'000.00	SFr. 218.65	-21.87%	SFr. -597.20	SFr. -184.15	30.84%
9100.4001.00	Vermögenssteuern Rechnungsjahr	SFr. 321'962.51	SFr. 309'000.00	SFr. 12'962.51	4.19%	SFr. 331'767.41	SFr. -9'804.90	-2.96%
9100.4001.10	Vermögenssteuern Vorjahre	SFr. 12'559.10	SFr. 28'000.00	SFr. -15'440.90	-55.15%	SFr. 13'946.62	SFr. -1'387.52	-9.95%
	Total	SFr. 3'811'997.80	SFr. 3'908'000.00	SFr. -96'002.20	-2.46%	SFr. 3'908'991.40	SFr. -96'993.60	-2.48%
9100.4002.00	Quellensteuern	SFr. 111'272.55	SFr. 80'000.00	SFr. 31'272.55	39.09%	SFr. 123'694.65	SFr. -12'422.10	-10.04%
9100.4010.00	Aktiensteuern	SFr. 117'799.50	SFr. 120'000.00	SFr. -2'200.50	-1.83%	SFr. 40'528.60	SFr. 77'270.90	190.66%
9100.3181.00	Tatsächliche Forderungs- verluste	SFr. -15'780.80	SFr. -5'000.00	SFr. -10'780.80	215.62%	SFr. -15'470.10	SFr. -310.70	2.01%
9100.3181.09	Eingang abgeschr. Steuern	SFr. 10'054.70	SFr. 1'000.00	SFr. 9'054.70	905.47%	SFr. 8'753.40	SFr. 1'301.30	14.87%
TOTAL		SFr. 4'035'343.75	SFr. 4'104'000.00	SFr. -68'656.25	-1.67%	SFr. 4'066'497.95	SFr. -31'154.20	-0.77%

Feuerwehrsteuern		Rechnung 2018	Budget 2018	Vergleich CHF Rechnung/Budget	Vergleich %	Rechnung 2017	Vergleich CHF 2018/2017	Vergleich %
1500.4200	Feuerwehrsteuern	SFr. 31'833.25	SFr. 29'000.00	SFr. 2'833.25	9.77%	SFr. 32'454.80	SFr. -621.55	-1.92%
1500.3181.00	Tatsächliche Forderungsverluste	SFr. -91.50	SFr. -350.00	SFr. 258.50	100.00%	SFr. -336.50	SFr. 245.00	-72.81%
1500.3181.09	Eingang abgeschr. Steuern	SFr. 447.20	SFr. 50.00	SFr. 397.20	794.40%	SFr. 151.80	SFr. 295.40	194.60%

Andere Steuern		Rechnung 2018	Budget 2018	Vergleich CHF Rechnung/Budget	Vergleich %	Rechnung 2017	Vergleich CHF 2018/2017	Vergleich %
9101.4000.20	Nachsteuern und Bussen	SFr. 20'906.75	SFr. -	SFr. 20'906.75	100.00%	SFr. 6'875.15	SFr. 14'031.60	
9101.4022.00	Grundstückgewinnsteuern	SFr. 64'946.00	SFr. 70'000.00	SFr. -5'054.00	-7.22%	SFr. 35'930.00	SFr. 29'016.00	80.76%
9101.4024.00	Erbschafts- und Schenkungs- steuern	SFr. 3'729.85	SFr. -	SFr. 3'729.85	100.00%	SFr. 21'224.70	SFr. -17'494.85	-82.43%
9101.4033.00	Hundetaxen	SFr. 12'737.05	SFr. 12'200.00	SFr. 537.05	4.40%	SFr. 13'959.75	SFr. -1'222.70	-8.76%
9101.3181.00	Tatsächliche Forderungsverluste	SFr. -8'475.95	SFr. -	SFr. -8'475.95		SFr. -115.00	SFr. -8'360.95	7270.39%
TOTAL		SFr. 93'843.70	SFr. 82'200.00	SFr. 11'643.70	14.17%	SFr. 77'874.60	SFr. 15'969.10	20.51%

Finanz- und Lastenausgleich

- 9300.4621.50 Der Ressourcen- und Lastenausgleich wird im Jahr 2018 erstmals gemäss den Vorgaben des neuen Finanzausgleichsgesetzes ausbezahlt. Die Berechnung für Villnachern setzt sich wie folgt zusammen:
- | | |
|--|--------------------|
| Steuerkraftausgleich, Beitrag aus Finanzausgleich | CHF 252'000 |
| Mindestausstattung ressourcenschwache Gemeinden | CHF 0 |
| Bildungslastenausgleich, Beitrag aus Finanzausgleich | CHF 58'000 |
| Räumlich-struktureller Lastenausgleich | CHF 0 |
| Soziallastenausgleich, Abgabe in Finanzausgleich | -CHF 126'000 |
| Beitrag aus Finanzausgleich | <u>CHF 184'000</u> |
- 9300.4621.52 Wenn eine Gemeinde durch die Umsetzung des neuen Finanzausgleichsgesetzes in der per Mitte 2017 aktualisierten Gesamtbilanz eine Mehrbelastung von mehr als zwei Steuerfussprozenten gegenüber dem Status quo aufweist, erhält sie Übergangsbeiträge. Die Übergangsbeiträge werden einmalig berechnet, im Jahr 2018 zu 100 % ausbezahlt und anschliessend während dreier Jahre um je einen Viertel gekürzt. Der Übergangsbeitrag für Villnachern betrug im Jahr 2018 CHF 32'000.
- 9300.4621.60 Weil der Ausgleich der Aufgabenverschiebungsbilanz möglichst ohne Rundungsdifferenzen umgesetzt werden soll und weil es gleichzeitig weiterhin nur ganzzahlige Steuerfüsse geben soll, erfolgt der Feinausgleich über direkte Ausgleichszahlungen zwischen Kanton und Gemeinden. Aktuell fliesst die Ausgleichszahlung vom Kanton zu den Gemeinden und betrug im ersten Jahr der Neuregelung 11 Mio. Franken. Die Ausgleichszahlung wird den Gemeinden in Relation zur Einwohnerzahl ausgerichtet (Villnachern CHF 27'200).
- 9300.4622.70 Ab 2014 mussten die Gemeinden aufgrund des Ausgleichsgesetzes der Spitalfinanzierung keinen Beitrag mehr an die Spitalfinanzierung leisten. Die Kompensation der Lastenverschiebung bei der Spitalfinanzierung erfolgt über einen Zuschlag bei den Beiträgen der Gemeinden an den Personalaufwand der Volksschule. Da diese Verschiebung nicht für alle Gemeinden kostenneutral ausfiel, wurden befristet bis Ende 2017 separate Ausgleichszahlungen aus dem Finanzausgleichsfonds ausbezahlt. Durch die Aufhebung des Ausgleichsgesetzes Spitalfinanzierung fallen diese Beiträge weg (2017 CHF 158'700).
- Zinsen
- 9610.3400.00 Der Vergütungszins für Vorauszahlungen und Überzahlungen betrug lediglich 0.1%. Der anhaltend tiefe Zinssatz hat zu Einsparungen beigetragen.
- 9610.3401.00 Die Gemeinde Villnachern hat langfristige Darlehen von total 6 Mio. Franken aufgenommen.
- 9610.3409.01 siehe Bemerkung 7101.4409.01, 7201.4409.01 und 7301.4409.01; interne Verzinsung der Spezialfinanzierungen Wasserbewirtschaftung, Abwasserbeseitigung und Abfallwirtschaft.

9610.4400.00 Die aktuelle Verzinsung der flüssigen Mitteln ist 0%.

9610.4451.00 An der Generalversammlung der Kosag Kompostier AG vom 28.07.2017 wurde beschlossen eine Dividende von 20% auszubezahlen (Vorjahre 10%).

Liegenschaften des Finanzvermögens

9630.3439.50 Für den Verkauf der Parzellen sind Handänderungs-, Beglaubigungs- und Verurkundungsgebühren angefallen.

9630.3441.00/

9630.4443.00 Mit dem Übergang zum Rechnungsmodell HRM2 per 01.01.2014 wurden die Grundstücke und Liegenschaften im Finanzvermögen zu Anschaffungskosten neu bewertet. Für die Folgebewertung gilt folgende Regelung: Folgebewertungen von Grundstücken und Liegenschaften erfolgen zum Verkehrswert am Bilanzstichtag, wobei eine systematische Neubewertung alle vier Jahre zu Beginn der Amtsperiode stattfindet. Allfällige Bewertungskorrekturen sind erfolgswirksam zu verbuchen. Der Gemeinderat hat die Folgebewertungen vorgenommen. Es wurden folgenden Bewertungskorrekturen verbucht:

Grundstücke	Abwertung	CHF – 39'901.00
Liegenschaften	Aufwertung	<u>CHF + 195'359.00</u>
Total Aufwertung Finanzvermögen		CHF 155'458.00

Liegenschaft Blume

9631.3430.40 Die Entfernung von Schimmelpilz, Reinigung und Desinfektion in der Liegenschaft Blume kostete total CHF 8'075.80. Weiter mussten infolge eines Wasserschadens die Bodenbeläge ersetzt werden.

9631.3431.30 In zwei Wohnungen wurden die Ventilatoren ersetzt. Der Service der Waschmaschine war nicht budgetiert.

9631.3439.10 Die Nebenkosten bei Leerwohnungen müssen von der Gemeinde getragen werden.

9631.3439.50 Von Experten wurde eine bauphysikalische Analyse und Beurteilung der Liegenschaft, die Besichtigung der Schäden durch den Schimmelpilz und die Beurteilung des Wasserschadens im Keller in Anspruch genommen.

9631.4260.00 Die Aarg. Gebäudeversicherung hat die Kosten für den Wasserschaden ersetzt.

Abschluss

9990.4895.00 Mit der Neubewertung des Verwaltungsvermögens bzw. mit der Erfassung der Investitionen der letzten 20 Jahre ist mit dem Übergang zur neuen Rechnungslegung HRM2 eine Aufwertungsreserve entstanden. Mehraufwendungen aus höheren Abschreibungen, als Folge des aufgewerteten Verwaltungsvermögens, werden mit Entnahmen aus der Aufwertungsreserve kompensiert. Mehrabschreibungen 2014 gegenüber den Abschreibungen nach HRM1 per Ende 2013 (10 % vom Restbuchwert) können der Aufwertungsreserve entnommen werden.

Die Entnahme aus der Aufwertungsreserve berechnet sich wie folgt:

Planmässige Abschreibungen HRM2, Rechnung 2014	CHF 163'596.75
./. Abschreibungen HRM1, Rechnung 2013	- CHF <u>0.00</u>
Entnahme aus Aufwertungsreserve	CHF 163'596.75

Die Entnahme aus der Aufwertungsreserve wird im Ergebnis als ausserordentlicher Ertrag ausgewiesen. Die Entnahme hat keinen Einfluss auf das operative Ergebnis.

9990.9001.00 Der Aufwandüberschuss (Gesamtergebnis Erfolgsrechnung) der Rechnung 2018 beträgt - CHF 103'297.38

Investitionsrechnung

In der Investitionsrechnung werden Ausgaben verbucht, die sowohl dem sachlichen und dem finanziellen Kriterium des Investitionsbegriffes entsprechen. Nur wertvermehrnde Investitionen, der Kauf von Grundstücken des Verwaltungsvermögens und Beteiligungen fallen unter den sachlichen Investitionsbegriff. Die Aktivierungsgrenze (finanzielles Kriterium) ist bei einer Einwohnerzahl von 1'000 bis 5'000 Einwohner auf CHF 50'000 festgelegt.

Im Jahr 2018 sind folgende Investitionen angefallen (gemäss Investitionsrechnung)

Einwohnergemeinde

- K474 Sanierung Ortsdurchfahrt	CHF 10'301.05
- Projektierung Bahnhof-, Schynhalden- und Zälglimattstrasse	CHF 1'915.90
- Gesamtrevision Nutzungsplanung	CHF <u>56'571.50</u>
Total Investitionsausgaben Einwohnergemeinde	CHF 68'788.45
- Investitionsbeiträge an die Sanierung Brüschenweg	-CHF 74'368.00
- Investitionsbeitrag an Photovoltaikanlage	-CHF <u>74'100.00</u>
Total Nettoinvestitionseinnahmen Einwohnergemeinde	-CHF 79'679.55

Wasserwerk

- Keine	CHF	0.00
Total Investitionsausgaben Wasserwerk	CHF	0.00
- Wasser-Anschlussgebühren	- CHF	33'840.00
Total Nettoinvestitionseinnahmen Wasserwerk	- CHF	33'840.00

Abwasserbeseitigung

- Keine	CHF	0.00
Total Investitionsausgaben Abwasserbeseitigung	CHF	0.00
- Kanalisations-Anschlussgebühren	- CHF	20'471.75
Total Nettoinvestitionseinnahmen Abwasserbeseitigung	- CHF	20'471.75

Kreditkontrolle

Zusätzlich zur Investitionsrechnung gibt die Kreditkontrolle Auskunft über den Stand der einzelnen Verpflichtungskredite. Die Kreditkontrolle ist Bestandteil des Anhangs zur Jahresrechnung.

In der Kreditkontrolle sind die laufenden Verpflichtungskredite aufgeführt. Verpflichtungskredite müssen beantragt werden, sofern Investitionsausgaben 2 % der budgetierten Gemeindesteuererträge übersteigen oder sich über mehrere Rechnungsjahre erstrecken.

Ausgaben, welche sich über mehrere Jahre erstrecken, können auch nicht dem Investitionsbegriff unterliegen (= wertvermehrend sein) und müssen demnach in der Erfolgsrechnung verbucht werden. In der Kreditkontrolle sind deshalb alle laufenden Verpflichtungskredite aufgeführt.

Bilanz

Aktiven

Forderungen allgemeine Steuern

10120.01 Der Steuerausstand für ordentliche Steuern, ohne Berücksichtigung der Habensaldi und inkl. Staats-, Feuerwehr- und Kirchensteuern setzt sich per Jahresabschluss wie folgt zusammen (Kantons-, Gemeinde- und Kirchensteuern):

Steuerausstände ordentliche									
Vergleich Steuerausstand	2018	2017	2016	2015	2014	2013	2012	2011	2010
	CHF	CHF	CHF	CHF	CHF	CHF	CHF	CHF	CHF
Ausstand Steuern, total	900'165.92	849'504.90	976'652.85	1'149'049.85	1'069'387.70	998'286.16	809'647.75	995'351.75	1'301'165.35
davon - prov. Rechnungen	443'126.20	530'539.75	445'275.10	755'171.55	531'138.10	498'748.35	378'472.10	505'657.40	616'245.15
- def. Rechnungen	457'039.72	318'965.15	531'377.75	393'878.30	538'249.60	499'537.81	431'175.65	489'694.35	684'920.20
davon - nicht in Verzug	287'748.77	133'071.60	177'311.40	216'620.25	252'027.20	207'975.01	244'678.10	331'904.70	217'692.70
- in Verzug	169'290.95	185'893.55	267'963.70	177'258.05	286'222.40	291'562.80	186'497.55	157'789.65	467'227.50
davon - gemahnt	9'255.20	8'028.60	13'654.80	15'370.00	66'406.45	83'389.95	65'542.70	11'158.95	177'529.20
- betrieben	130'606.55	131'694.45	154'448.80	112'500.25	99'196.50	83'387.35	65'479.15	85'521.30	194'953.40
- mit Rechtsmittel	0.00	0.00	63'778.10	0.00	61'674.50	61'674.50	0.00	0.00	20'892.80

Wertberichtigung auf Steuerforderungen

10120.99 Mit dem Restatement per 01.01.2014 wurde erstmals ein Delkredere auf Steuerforderungen (zu Lasten der Aufwertungsreserve) gebildet. Die Veränderungen werden jeweils im Anhang zur Jahresrechnung – unter zusätzliche Angaben – ausgewiesen.

Grundstücke Finanzvermögen

10800.01 Die Grundstücke Finanzvermögen sind im Anlagespiegel im Anhang zur Jahresrechnung ersichtlich.

Gebäude Finanzvermögen

10840.01 Die Gebäude Finanzvermögen sind im Anlagespiegel im Anhang zur Jahresrechnung ersichtlich.

Verwaltungsvermögen

14 Die Anlagen im Verwaltungsvermögen werden in der Anlagebuchhaltung geführt und sind im Anlagespiegel im Anhang zur Jahresrechnung ausgewiesen.

Passiven

Interne Kontokorrente

20053.01 Die Soldabrechnungen der Feuerwehr Villnachern wurden für die Periode 1.10.2017 bis 31.12.2018 ausbezahlt. Die Auszahlung erfolgte erst anfangs Januar 2019.

Rückstellungen

20500.01 Die Rückstellungen aus Mehrleistungen des Personals sind im Rückstellungsspiegel im Anhang zur Jahresrechnung ausgewiesen.

Darlehen, Schuldscheine

20640. Die langfristigen Schulden bei den verschiedenen Darlehensgebern betragen beim Jahresabschluss total 6 Mio. Franken.

Übrige langfristige Rückstellung

20890.01 Die Rückstellungen sind im Rückstellungsspiegel im Anhang zur Jahresrechnung ausgewiesen.

20890.18 Es mussten Rückstellungen für die Zahlung der Verlustscheine Krankenkassen gebildet werden.

Eigenkapital
29

Die Zusammensetzung des Eigenkapitals wird im Eigenkapitalausweis im Anhang zur Jahresrechnung dargestellt. Der Eigenkapitalnachweis zeigt die Ursachen der Veränderung des Eigenkapitals detailliert auf.
Die Aufwertungsreserve der Spezialfinanzierungen (Wasserwerk und Abwasserbeseitigung) musste gemäss Weisung des Departements Volkswirtschaft und Inneres per Ende 2015 in die Verpflichtungen bzw. Vorschüsse der entsprechenden Betriebe umgebucht werden.

Aufwertungsreserve

29500.01	Aufwertungsreserve per 01.01.2018	CHF 3'427'614.80
	./.. Mehrabschreibungen / Entnahme aus Aufwertungsreserve 2018	<u>CHF 163'596.75</u>
	Aufwertungsreserve übrige Anlagen per 31.12.2018	CHF 3'264'018.05
	Gemäss Beschluss der Einwohnergemeindeversammlung vom 30. November 2017 erfolgte die letzte Entnahme aus der Aufwertungsreserve im Jahr 2018. Die nicht beanspruchte Aufwertungsreserve aus den übrigen Sachanlagen musste deshalb per 31.12.2018 in die kumulierten Ergebnisse der Vorjahre (Konto 29990.00) umgebucht werden.	
29500.02	Aufwertungsreserve Grundstücke/Wald per 01.01.2018	CHF 4'819'834.00
	./.. Abgang von Grundstücken Verwaltungsvermögen	<u>CHF 0.00</u>
	Aufwertungsreserve Grundstücke/Wald per 31.12.2018	CHF 4'819'834.00

Kennzahlen

Gemäss § 26 Finanzverordnung weisen die Gemeinden in Budget und Jahresrechnung Finanzkennzahlen zur Beurteilung der Verschuldung, Finanzierung und Leistungsfähigkeit im Anhang zur Jahresrechnung aus. Die Kennzahlen können wie folgt kommentiert werden:

Kennzahlen Selbstfinanzierung (Einwohnergemeinde ohne Spezialfinanzierungen)

Selbstfinanzierungsanteil 2018	2.64 %
Selbstfinanzierung in Prozent vom operativen Ertrag	
<p>Zeigt, welcher Anteil des laufenden Ertrags zur Finanzierung der Investitionen oder zum Abbau von Schulden aufgewendet werden kann (finanzielle Leistungsfähigkeit). Ein Selbstfinanzierungsanteil von über 20 % weist auf ein hohes Investitions-/Amortisationspotenzial hin. Der Anteil sollte nicht unter 15 % betragen.</p> <p>> 20 % gut 10 % - 20 % mittel < 10 % schlecht</p> <p>Der Selbstfinanzierungsanteil der Gemeinde Villnachern ist ungenügend. Es können nur 2.64 % vom Ertrag für Abschreibungen verwendet werden.</p>	

Selbstfinanzierungsgrad 2018	- %
Selbstfinanzierung in Prozent der Nettoinvestitionen	
<p>Zeigt, welcher Anteil der Nettoinvestitionen aus eigenen Mitteln finanziert werden kann. Ein Selbstfinanzierungsgrad von über 100 % weist auf eine hohe Eigenfinanzierung hin. Der Anteil sollte nicht unter 50 % betragen. Jährliche Schwankungen beim Selbstfinanzierungsgrad sind nicht ungewöhnlich, langfristig sollte ein Selbstfinanzierungsgrad von 100% angestrebt werden.</p> <p>Einwohnergemeinde Villnachern: Die Selbstfinanzierung beträgt CHF 146'321.52. Es resultieren Nettoinvestitionseinnahmen von CHF 79'679.55.</p>	

Nettoverschuldung und Zinsbelastung (Einwohnergemeinde ohne Spezialfinanzierungen)

Die Nettoschuld I für die Einwohnergemeinde wird wie folgt berechnet:

Fremdkapital (Bilanz 20)	CHF 8'943'355.86
+ Verpflichtungen für Spezialfinanzierungen (Bilanz 2900x)	CHF 6'411'032.83
./. Passivierte Investitionsbeiträge Einwohnergemeinde (Bilanz 2068)	CHF 0.00
./. Verwaltungsvermögen Spezialfinanzierungen (Bilanz 14xxx)	CHF 5'665'587.25
+ Aufwertungsreserven Spezialfinanzierungen (Bilanz 2950x)	CHF 0.00
./. Finanzvermögen (Bilanz 10)	CHF 6'519'884.60
= Nettoschuld (+) / Nettovermögen (-) Einwohnergemeinde	CHF 3'168'916.84

Nettoschuld I pro Einwohner (1640 Einwohner)	CHF 1'932.27										
Nettoschuld in Franken pro Einwohner											
<p>Eine Pro-Kopf-Verschuldung bis 2'500 Franken kann als tragbar eingestuft werden. Bei der Beurteilung ist ergänzend die finanzielle Leistungsfähigkeit massgebend (Selbstfinanzierungsanteil berücksichtigen).</p> <table> <tr> <td>< 0</td> <td>Nettovermögen</td> </tr> <tr> <td>0 – 1'000</td> <td>geringe Verschuldung</td> </tr> <tr> <td>1'001 – 2'500</td> <td>mittlere Verschuldung</td> </tr> <tr> <td>2'501 – 5'000</td> <td>hohe Verschuldung</td> </tr> <tr> <td>> 5'000</td> <td>sehr hohe Verschuldung</td> </tr> </table> <p>Die Einwohnergemeinde Villnachern weist per Ende 2018 eine Nettoschuld von rund 3,2 Mio. Franken auf. Die Leistungsfähigkeit ist ungenügend (Selbstfinanzierungsanteil nur 2.64 %). Investitionen führen zu einer weiteren Verschuldung. Da im Jahr 2018 eine Netto-Investitionsabnahme erfolgt ist (mehr Einnahmen als Ausgaben, CHF 79'679.55) und die Selbstfinanzierung CHF 146'321.52 beträgt, können die Schulden um CHF 226'001.07 (Finanzierungsüberschuss) reduziert werden.</p>		< 0	Nettovermögen	0 – 1'000	geringe Verschuldung	1'001 – 2'500	mittlere Verschuldung	2'501 – 5'000	hohe Verschuldung	> 5'000	sehr hohe Verschuldung
< 0	Nettovermögen										
0 – 1'000	geringe Verschuldung										
1'001 – 2'500	mittlere Verschuldung										
2'501 – 5'000	hohe Verschuldung										
> 5'000	sehr hohe Verschuldung										

Nettoverschuldungsquotient 2018	71.97 %						
Nettoschuld in Prozent vom Fiskalertrag/Finanzausgleich							
<p>Zeigt, welcher Anteil vom Fiskalertrag/Finanzausgleich, bzw. wie viele Jahreseinheiten erforderlich wären, um die Nettoschuld abzutragen. Ein Nettoverschuldungsquotient von unter 50 % weist auf eine kurze Bindungsdauer hin. Der Quotient sollte nicht über 150 % betragen.</p> <table> <tr> <td>< 100 %</td> <td>gut</td> </tr> <tr> <td>100 % - 150 %</td> <td>genügend</td> </tr> <tr> <td>> 150 %</td> <td>schlecht</td> </tr> </table> <p>Im Vergleich zum Steuerertrag/Finanz- und Lastenausgleich kann die Verschuldung als gut betrachtet werden. Durch die tiefe Leistungsfähigkeit (Selbstfinanzierung) führt jedoch jede neue Investition zu einer Schuldenerhöhung.</p>		< 100 %	gut	100 % - 150 %	genügend	> 150 %	schlecht
< 100 %	gut						
100 % - 150 %	genügend						
> 150 %	schlecht						

Zinsbelastungsanteil 2018	
Nettozinsaufwand in Prozent vom betrieblichen Ertrag	1.78 %
<p>Zeigt, welcher Anteil des laufenden Ertrags durch den Nettozinsaufwand gebunden ist. Je tiefer dieser Wert ist, desto grösser der Handlungsspielraum. Der Anteil sollte nicht über 6 % betragen.</p> <p>< 0 % Zinsertrag 0 % - 4 % gut 4 % - 9 % genügend > 9 % schlecht</p> <p>Durch die tiefen Zinssätze für Darlehen kann der Zinsbelastungsanteil als gut eingestuft werden.</p>	

Kapitaldienstanteil 2018	
Nettozinsaufwand + Abschreibungen in Prozent vom betrieblichen Ertrag	9.45 %
<p>Zeigt, wie stark der laufende Ertrag durch den Zinsendienst und die Abschreibungen (Kapitaldienst) belastet ist. Der Anteil sollte nicht über 10 % betragen.</p> <p>< 5 % geringe Belastung 5 % - 15 % tragbare Belastung > 15 % hohe Belastung</p> <p>Der Kapitaldienstanteil ist für die Gemeinde Villnachern tragbar.</p>	

Ergebnis EWG ohne Spezialfinanzierung

Gemeinde Villnachern
Buchungsperiode 2018

Erfolgsausweis	Rechnung 2018	Budget 2018	Rechnung 2017
Betrieblicher Aufwand	5'436'979.76	5'152'800	5'249'276.76
30 Personalaufwand	715'664.40	714'500	697'397.55
31 Sach- und übriger Betriebsaufwand	1'213'519.66	1'108'400	1'081'970.71
33 Abschreibungen Verwaltungsvermögen	389'497.45	395'600	388'253.15
36 Transferaufwand	3'118'298.25	2'934'300	3'081'655.35
Betrieblicher Ertrag	5'055'421.13	4'992'200	5'112'692.07
40 Fiskalertrag	4'159'967.05	4'206'800	4'167'883.20
41 Regalien und Konzessionen	38'637.35	38'500	39'784.75
42 Entgelte	392'575.68	264'300	328'217.77
43 Verschiedene Erträge	11'263.75		
45 Entnahmen aus Fonds und Spezialfinanzierungen	12'445.00	17'200	21'551.24
46 Transferertrag	440'532.30	465'400	555'255.11
Ergebnis aus betrieblicher Tätigkeit	381'558.63-	160'600-	136'584.69-
34 Finanzaufwand	216'656.65	122'000	109'023.37
44 Finanzertrag	331'321.15	102'300	101'958.55
Ergebnis aus Finanzierung	114'664.50	19'700-	7'064.82-
Operatives Ergebnis	266'894.13-	180'300-	143'649.51-
38 Ausserordentlicher Aufwand			
48 Ausserordentlicher Ertrag	163'596.75	163'600	163'596.75
Ausserordentliches Ergebnis	163'596.75	163'600	163'596.75
Gesamtergebnis Erfolgsrechnung (+ = Ertragsüberschuss / - = Aufwandüberschuss)	103'297.38-	16'700-	19'947.24

Ergebnis EWG ohne Spezialfinanzierungen

Gemeinde Villnachern
Buchungsperiode 2018

Finanzierungsausweis		Rechnung 2018	Budget 2018	Rechnung 2017
	Investitionsausgaben	68'788.45	0	188'932.15
50	Sachanlagen	1'915.90		140'479.10
52	Immaterielle Anlagen	56'571.50		37'596.60
56	Eigene Investitionsbeiträge	10'301.05		10'856.45
	Investitionseinnahmen	148'468.00	0	37'819.85
63	Investitionsbeiträge	148'468.00		37'819.85
	Ergebnis Investitionsrechnung	79'679.55	0	151'112.30-
	Selbstfinanzierung	146'321.52	235'600	258'958.05
	Finanzierungsergebnis	226'001.07	235'600	107'845.75
	(+= Finanzierungsüberschuss / -= Finanzierungsfehlbetrag)			

Ergebnis Wasserwerk

Gemeinde Villnachern
Buchungsperiode 2018

Erfolgsausweis		Rechnung 2018	Budget 2018	Rechnung 2017
	Betrieblicher Aufwand	301'897.50	316'100	275'587.65
30	Personalaufwand	21'879.00	10'800	12'612.25
31	Sach- und übriger Betriebsaufwand	210'709.45	236'700	196'830.50
33	Abschreibungen Verwaltungsvermögen	57'975.25	58'000	57'975.25
36	Transferaufwand	11'333.80	10'600	8'169.65
	Betrieblicher Ertrag	460'662.95	413'500	476'193.00
42	Entgelte	393'968.65	347'000	411'148.55
46	Transferertrag	66'694.30	66'500	65'044.45
	Ergebnis aus betrieblicher Tätigkeit	158'765.45	97'400	200'605.35
34	Finanzaufwand			
44	Finanzertrag	5'286.00	4'000	1'326.00
	Ergebnis aus Finanzierung	5'286.00	4'000	1'326.00
	Operatives Ergebnis	164'051.45	101'400	201'931.35
38	Ausserordentlicher Aufwand			
48	Ausserordentlicher Ertrag			
	Ausserordentliches Ergebnis	0.00	0	0.00
	Gesamtergebnis Erfolgsrechnung (+ = Ertragsüberschuss / - = Aufwandüberschuss)	164'051.45	101'400	201'931.35

Ergebnis Wasserwerk

Gemeinde Villnachern
Buchungsperiode 2018

Finanzierungsausweis		Rechnung 2018	Budget 2018	Rechnung 2017
	Investitionseinnahmen	33'840.00	40'000	32'997.00
63	Investitionsbeiträge	33'840.00	40'000	32'997.00
	Ergebnis Investitionsrechnung	33'840.00	40'000	32'997.00
	Selbstfinanzierung	208'332.40	145'900	247'862.15
	Finanzierungsergebnis (+= Finanzierungsüberschuss / -= Finanzierungsfehlbetrag)	242'172.40	185'900	280'859.15
	BILANZ			
	Nettoschuld/Nettovermögen per 01.01.	374'886.49-		
	Nettoschuld/Nettovermögen per 31.12.	617'058.89-		
	(+= Nettoschuld / -= Nettovermögen)			
	Zunahme/Abnahme	242'172.40-		

Ergebnis Abwasserbeseitigung

Gemeinde Villnachern
Buchungsperiode 2018

Erfolgsausweis		Rechnung 2018	Budget 2018	Rechnung 2017
	Betrieblicher Aufwand	284'185.25	302'300	295'390.21
30	Personalaufwand	2'435.60	1'300	921.85
31	Sach- und übriger Betriebsaufwand	180'918.40	200'300	193'725.56
33	Abschreibungen Verwaltungsvermögen	91'191.15	91'200	91'191.15
36	Transferaufwand	9'640.10	9'500	9'551.65
	Betrieblicher Ertrag	351'156.45	323'200	326'904.05
42	Entgelte	325'068.10	299'800	309'015.85
46	Transferertrag	26'088.35	23'400	17'888.20
	Ergebnis aus betrieblicher Tätigkeit	66'971.20	20'900	31'513.84
34	Finanzaufwand			
44	Finanzertrag	8'062.50	6'000	4'217.50
	Ergebnis aus Finanzierung	8'062.50	6'000	4'217.50
	Operatives Ergebnis	75'033.70	26'900	35'731.34
38	Ausserordentlicher Aufwand			
48	Ausserordentlicher Ertrag			
	Ausserordentliches Ergebnis	0.00	0	0.00
	Gesamtergebnis Erfolgsrechnung (+ = Ertragsüberschuss / - = Aufwandüberschuss)	75'033.70	26'900	35'731.34

Ergebnis Abwasserbeseitigung

Gemeinde Villnachern
Buchungsperiode 2018

Finanzierungsausweis		Rechnung 2018	Budget 2018	Rechnung 2017
50	Investitionsausgaben	0.00	0	320.90
	Sachanlagen			320.90
63	Investitionseinnahmen	20'471.75	100'000	164'002.65
	Investitionsbeiträge	20'471.75	100'000	164'002.65
	Ergebnis Investitionsrechnung	20'471.75	100'000	163'681.75
	Selbstfinanzierung	140'136.50	94'700	109'034.29
	Finanzierungsergebnis (+= Finanzierungsüberschuss / -= Finanzierungsfehlbetrag)	160'608.25	194'700	272'716.04
	BILANZ			
	Nettoschuld/Nettovermögen per 01.01.	571'815.29-		
	Nettoschuld/Nettovermögen per 31.12.	732'423.54-		
	(+= Nettoschuld / -= Nettovermögen)			
	Zunahme/Abnahme	160'608.25-		

Ergebnis Abfallwirtschaft

Gemeinde Villnachern
Buchungsperiode 2018

Erfolgsausweis		Rechnung 2018	Budget 2018	Rechnung 2017
	Betrieblicher Aufwand	123'161.20	122'600	116'488.01
30	Personalaufwand	929.00	200	378.20
31	Sach- und übriger Betriebsaufwand	107'142.35	105'700	101'424.71
36	Transferaufwand	15'089.85	16'700	14'685.10
	Betrieblicher Ertrag	114'724.95	120'000	112'695.00
42	Entgelte	114'724.95	120'000	112'695.00
	Ergebnis aus betrieblicher Tätigkeit	8'436.25-	2'600-	3'793.01-
34	Finanzaufwand			99.00
44	Finanzertrag	1'865.50	1'800	1'894.00
	Ergebnis aus Finanzierung	1'865.50	1'800	1'795.00
	Operatives Ergebnis	6'570.75-	800-	1'998.01-
38	Ausserordentlicher Aufwand			
48	Ausserordentlicher Ertrag			
	Ausserordentliches Ergebnis	0.00	0	0.00
	Gesamtergebnis Erfolgsrechnung (+ = Ertragsüberschuss / - = Aufwandüberschuss)	6'570.75-	800-	1'998.01-

Ergebnis Abfallwirtschaft

Gemeinde Villnachern
Buchungsperiode 2018

Finanzierungsausweis	Rechnung 2018	Budget 2018	Rechnung 2017
Selbstfinanzierung	6'570.75-	800-	1'998.01-
Finanzierungsergebnis (+= Finanzierungsüberschuss / -= Finanzierungsfehlbetrag)	6'570.75-	800-	1'998.01-
BILANZ			
Nettoschuld/Nettovermögen per 01.01.	132'312.55-		
Nettoschuld/Nettovermögen per 31.12. (+= Nettoschuld / -= Nettovermögen)	125'741.80-		
Zunahme/Abnahme	6'570.75		

Ergebnis Einwohnergemeinde

Gemeinde Villnachern
Buchungsperiode 2018

Erfolgsausweis	Rechnung 2018	Budget 2018	Rechnung 2017
Betrieblicher Aufwand	6'146'223.71	5'893'800	5'936'742.63
30 Personalaufwand	740'908.00	726'800	711'309.85
31 Sach- und übriger Betriebsaufwand	1'712'289.86	1'651'100	1'573'951.48
33 Abschreibungen Verwaltungsvermögen	538'663.85	544'800	537'419.55
36 Transferaufwand	3'154'362.00	2'971'100	3'114'061.75
Betrieblicher Ertrag	5'981'965.48	5'848'900	6'028'484.12
40 Fiskalertrag	4'159'967.05	4'206'800	4'167'883.20
41 Regalien und Konzessionen	38'637.35	38'500	39'784.75
42 Entgelte	1'226'337.38	1'031'100	1'161'077.17
43 Verschiedene Erträge	11'263.75		
45 Entnahmen aus Fonds und Spezialfinanzierungen	12'445.00	17'200	21'551.24
46 Transferertrag	533'314.95	555'300	638'187.76
Ergebnis aus betrieblicher Tätigkeit	164'258.23-	44'900-	91'741.49
34 Finanzaufwand	216'656.65	122'000	109'122.37
44 Finanzertrag	346'535.15	114'100	109'396.05
Ergebnis aus Finanzierung	129'878.50	7'900-	273.68
Operatives Ergebnis	34'379.73-	52'800-	92'015.17
48 Ausserordentlicher Ertrag	163'596.75	163'600	163'596.75
Ausserordentliches Ergebnis	163'596.75	163'600	163'596.75
Gesamtergebnis Erfolgsrechnung (+ = Ertragsüberschuss / - = Aufwandüberschuss)	129'217.02	110'800	255'611.92

Ergebnis Einwohnergemeinde

Gemeinde Villnachern
Buchungsperiode 2018

Finanzierungsausweis		Rechnung 2018	Budget 2018	Rechnung 2017
	Investitionsausgaben	68'788.45	0	189'253.05
50	Sachanlagen	1'915.90		140'800.00
52	Immaterielle Anlagen	56'571.50		37'596.60
56	Eigene Investitionsbeiträge	10'301.05		10'856.45
	Investitionseinnahmen	202'779.75	140'000	234'819.50
63	Investitionsbeiträge	202'779.75	140'000	234'819.50
	Ergebnis Investitionsrechnung	133'991.30	140'000	45'566.45
	Selbstfinanzierung	488'219.67	475'400	613'856.48
	Finanzierungsergebnis	622'210.97	615'400	659'422.93
	(+= Finanzierungsüberschuss / -= Finanzierungsfehlbetrag)			

Einwohnergemeinde ohne Spezialfinanzierungen

A	Einwohnerzahl	1'640
B	Laufender Ertrag	5'550'339.03
C	Operativer Aufwand Vorjahr	5'358'300.13
D	Fiskalertrag + Finanz- und Lastenausgleich	4'403'167.05
E	Nettozinsaufwand	98'854.15
F	Nettoinvestitionen	79'679.55-
G	Nettoschuld I	3'168'916.84
H	Relevantes Eigenkapital	10'266'146.16
I	Selbstfinanzierung	146'321.52
J	Abschreibungen	425'660.65
1	Nettoschuld I pro Einwohner	1'932.27 Fr.
2	Nettoverschuldungsquotient	71.97 %
3	Zinsbelastungsanteil	1.78 %
4	Eigenkapitaldeckungsgrad	191.59 %
5	Selbstfinanzierungsgrad	183.64-%
6	Selbstfinanzierungsanteil	2.64 %
7	Kapitaldienstanteil	9.45 %

Einwohnergemeinde

A	Einwohnerzahl	1'640
B	Laufender Ertrag	6'492'097.38
C	Operativer Aufwand Vorjahr	6'045'865.00
D	Fiskalertrag + Finanz- und Lastenausgleich	4'403'167.05
E	Nettozinsaufwand	83'640.15
F	Nettoinvestitionen	133'991.30-
G	Nettoschuld I	1'693'692.61
H	Relevantes Eigenkapital	10'266'146.16
I	Selbstfinanzierung	488'219.67
J	Abschreibungen	535'044.40
1	Nettoschuld I pro Einwohner	1'032.74 Fr.
2	Nettoverschuldungsquotient	38.47 %
3	Zinsbelastungsanteil	1.29 %
4	Eigenkapitaldeckungsgrad	169.80 %
5	Selbstfinanzierungsgrad	364.37-%
6	Selbstfinanzierungsanteil	7.52 %
7	Kapitaldienstanteil	9.53 %

Erfolgsrechnung

Gemeinde Villnachern
Buchungsperiode 2018

Einwohnergemeinde	Rechnung 2018		Budget 2018		Rechnung 2017	
	Aufwand	Ertrag	Aufwand	Ertrag	Aufwand	Ertrag
Einwohnergemeinde	6'707'538.66	6'707'538.66	6'264'500	6'264'500	6'413'810.28	6'413'810.28
0 ALLGEMEINE VERWALTUNG	838'371.37	154'769.85 683'601.52	763'500	110'700 652'800	801'498.08	126'008.55 675'489.53
1 ÖFFENTLICHE ORDNUNG UND SICHERHEIT, VERTEIDIGUNG	465'002.00	90'702.40 374'299.60	449'400	102'600 346'800	406'947.35	112'812.19 294'135.16
2 BILDUNG	2'317'432.79	42'477.80 2'274'954.99	2'235'900	33'000 2'202'900	2'354'765.13	71'304.63 2'283'460.50
3 KULTUR, SPORT UND FREIZEIT	161'636.80	45'367.55 116'269.25	172'300	47'600 124'700	167'610.70	51'847.35 115'763.35
4 GESUNDHEIT	520'594.80	2'047.50 518'547.30	377'700	900 376'800	366'053.55	4'912.50 361'141.05
5 SOZIALE SICHERHEIT	837'792.60	288'494.30 549'298.30	860'000	236'500 623'500	799'310.20	161'543.40 637'766.80
6 VERKEHR UND NACHRICHTENÜBERMITTLUNG	236'890.05	10'495.03 226'395.02	237'700	0 237'700	255'093.95	6'870.55 248'223.40
7 UMWELTSCHUTZ UND RAUMORDNUNG	995'397.90	949'167.60 46'230.30	921'300	869'300 52'000	970'451.76	939'515.61 30'936.15
8 VOLKSWIRTSCHAFT	22'965.80 37'076.80	60'042.60	26'100 37'100	63'200	28'459.50 33'740.10	62'199.60
9 FINANZEN UND STEUERN	311'454.55 4'752'519.48	5'063'974.03	220'600 4'580'100	4'800'700	263'620.06 4'613'175.84	4'876'795.90

Erfolgsrechnung

Gemeinde Villnachern
Buchungsperiode 2018

Einwohnergemeinde	Rechnung 2018		Budget 2018		Rechnung 2017		
	Aufwand	Ertrag	Aufwand	Ertrag	Aufwand	Ertrag	
0	ALLGEMEINE VERWALTUNG	838'371.37	154'769.85	763'500	110'700	801'498.08	126'008.55
01	Legislative und Exekutive	139'615.65	59.20	140'500		149'476.55	2'151.25
011	Legislative	26'140.65		27'700		28'679.30	
0110	Legislative	26'140.65		27'700		28'679.30	
3000.00	Wahlbüro, Finanzkommission	8'763.75		10'000		8'132.50	
3090.00	Aus- und Weiterbildung des Per	220.00		0		0.00	
3099.00	Übriger Personalaufwand	0.00		0		1'150.30	
3100.00	Büromaterial	0.00		0		317.50	
3102.00	Drucksachen, Publikationen	4'136.15		3'900		4'350.85	
3130.00	Dienstleistungen Dritter	11'286.15		12'100		13'032.55	
3132.00	Honorare externe Berater, Gutachter, Fachexperten etc.	1'700.00		1'700		1'695.60	
3170.00	Reisekosten und Spesen	34.60		0		0.00	
012	Exekutive	113'475.00	59.20	112'800		120'797.25	2'151.25
0120	Exekutive	113'475.00	59.20	112'800		120'797.25	2'151.25
3000.00	Gemeinderatsbesoldung	41'916.95		44'000		44'000.00	
3000.01	Tag- und Sitzungsgelder	29'612.50		30'000		30'686.25	
3090.00	Aus- und Weiterbildung des Personals	523.00		200		380.00	
3099.00	Übriger Personalaufwand	70.00		0		0.00	
3100.00	Büromaterial	347.60		0		0.00	
3102.00	Drucksachen, Publikationen	1'168.00		0		0.00	
3113.00	Hardware	11'574.70		10'500		0.00	
3130.00	Dienstleistungen Dritter	1'230.00		900		900.00	
3132.00	Honorare externe Berater, Gutachter, Fachexperten etc.	3'484.95		3'000		31'484.05	
3133.00	Informatik-Nutzungsaufwand	1'569.35		1'200		0.00	
3158.00	Unterhalt immaterielle Anlagen	269.25		300		0.00	
3170.00	Reisekosten und Spesen	15'785.50		15'300		6'491.80	
3910.02	Interne Verrechnung Soz.lasten	5'923.20		7'400		6'855.15	

Erfolgsrechnung

Gemeinde Villnachern
Buchungsperiode 2018

Einwohnergemeinde	Rechnung 2018		Budget 2018		Rechnung 2017	
	Aufwand	Ertrag	Aufwand	Ertrag	Aufwand	Ertrag
4260.00 Rückerstattungen Dritter		59.20		0		2'151.25
02 Allgemeine Dienste	698'755.72	154'710.65	623'000	110'700	652'021.53	123'857.30
021 Finanz- und Steuerverwaltung	317'942.62	61'952.65	315'700	55'300	306'222.48	57'654.15
0210 Abteilung Finanzen und Steuern	317'942.62	61'952.65	315'700	55'300	306'222.48	57'654.15
3000.00 Löhne, Tag- und Sitzungsgelder an Behörden und Kommissionen	280.00		300		280.00	
3099.00 Übriger Personalaufwand	105.00		100		105.00	
3100.00 Büromaterial	2'982.10		3'500		2'262.00	
3102.00 Drucksachen, Publikationen	320.00		300		320.00	
3110.00 Büromöbel und -geräte, Schulmobiliar	14'455.60		11'000		373.70	
3113.00 Hardware	0.00		0		24.85	
3130.00 Dienstleistungen Dritter	162'979.12		13'000		14'487.13	
3132.00 Honorare externe Berater, Gutachter, Fachexperten etc.	0.00		149'000		149'040.00	
3134.00 Sachversicherungsprämien	150.60		200		150.60	
3199.00 Übriger Betriebsaufwand	1.50		0		1.10	
3611.00 Entschädigungen an den Kanton	18'945.20		17'500		19'206.90	
3612.00 Entschädigung Reg. Steueramt	117'723.50		120'800		119'971.20	
4260.00 Rückerstattungen Dritter		7'036.90		5'000		7'689.85
4270.00 Bussen		14'414.20		9'000		13'322.00
4290.00 Übrige Entgelte		1.80		0		0.00
4612.00 Entschädigungen von Gemeinden und Gemeindeverbänden		20'365.00		20'400		16'150.00
4612.01 Entschädigungen von Gemeinden und Gemeindeverbänden		17'534.75		18'300		17'892.30
4910.00 Interne Verrechnung von Dienstleistungen		2'600.00		2'600		2'600.00
022 Allgemeine Dienste, übrige	308'623.20	68'913.50	253'900	42'500	287'933.20	53'203.20

Erfolgsrechnung

Gemeinde Villnachern
Buchungsperiode 2018

Einwohnergemeinde	Rechnung 2018		Budget 2018		Rechnung 2017	
	Aufwand	Ertrag	Aufwand	Ertrag	Aufwand	Ertrag
0220 Allgemeine Dienste, übrige	308'623.20	68'913.50	253'900	42'500	287'933.20	53'203.20
3000.00 Löhne, Tag- und Sitzungsgelder an Behörden und Kommissionen	5'175.00		3'000		3'075.00	
3010.00 Löhne des Verwaltungs- und Betriebspersonals	135'431.95		128'900		129'078.55	
3010.09 Löhne des Verwaltungs- und Betriebspersonals	3'539.40-		5'000-		5'205.00-	
3090.00 Aus- und Weiterbildung	1'325.30		1'600		8'870.00	
3091.00 Personalwerbung	372.00		300		0.00	
3099.00 Übriger Personalaufwand	577.60		300		790.00	
3100.00 Büromaterial	3'933.15		4'500		3'476.25	
3102.00 Drucksachen, Publikationen	996.00		0		0.00	
3103.00 Fachliteratur, Zeitschriften	504.50		700		660.30	
3110.00 Büromöbel und -geräte	14'226.25		11'000		373.75	
3113.00 Hardware	4'782.25		4'200		0.00	
3118.00 Immateriellen Anlagen	0.00		0		25'382.15	
3130.00 Dienstleistungen Dritter	16'740.55		8'800		7'969.05	
3132.00 Honorare externe Berater, Gutachter, Fachexperten etc.	46'530.60		22'000		41'863.40	
3133.00 Informatik-Nutzungsaufwand	14'486.70		12'200		12'150.00	
3134.00 Sachversicherungsprämien	150.55		200		150.55	
3137.00 Steuern und Abgaben	317.75		300		317.75	
3151.00 Unterhalt Apparate, Maschinen, Geräte, Fahrzeuge, Werkzeuge	328.80		300		289.45	
3158.00 Unterhalt immaterielle Anlagen	35'647.65		25'700		26'987.95	
3162.00 Raten für operatives Leasing	11'985.85		11'400		11'801.75	
3170.00 Reisekosten und Spesen	494.00		700		487.55	
3910.02 Interne Verrechnung Soz.lasten	18'156.15		22'800		19'414.75	
4210.00 Baubewilligungsgebühren		17'776.10		5'000		8'337.25
4210.01 Gebühren für Amtshandlungen		850.00		2'000		1'490.20
4260.00 Rückerstattungen Dritter		27'322.40		12'500		23'725.75
4270.00 Bussen		0.00		0		900.00
4612.00 Entschädigungen von Gemeinden und Gemeindeverbänden		20'365.00		20'400		16'150.00
4910.00 Interne Verrechnung von Dienstleistungen		2'600.00		2'600		2'600.00

Erfolgsrechnung

Gemeinde Villnachern
Buchungsperiode 2018

Einwohnergemeinde		Rechnung 2018		Budget 2018		Rechnung 2017	
		Aufwand	Ertrag	Aufwand	Ertrag	Aufwand	Ertrag
029	Verwaltungsliegenschaften, übriges	72'189.90	23'844.50	53'400	12'900	57'865.85	12'999.95
0290	Verwaltungsliegenschaften, übriges	72'189.90	23'844.50	53'400	12'900	57'865.85	12'999.95
3010.00	Löhne des Verwaltungs- und Betriebspersonals	15'841.30		13'900		13'457.40	
3101.00	Betriebs-, Verbrauchsmaterial	3'379.55		1'000		2'013.85	
3110.00	Büromöbel und -geräte	1'428.95		4'500		0.00	
3111.00	Maschinen, Geräte und Fahrzeuge	11'517.80		0		0.00	
3120.00	Ver- und Entsorgung Liegenschaften VV	10'259.00		11'000		10'471.70	
3130.00	Dienstleistungen Dritter	776.25		500		135.20	
3132.00	Honorare externe Berater, Gutachter, Fachexperten etc.	2'555.20		600		623.70	
3134.00	Sachversicherungsprämien	4'143.25		3'900		3'812.95	
3137.00	Steuern und Abgaben	42.55		100		49.30	
3143.00	Unterhalt Tiefbauten	3'145.40		1'000		4'768.15	
3144.00	Unterhalt Hochbauten	8'301.00		6'200		10'963.45	
3151.00	Unterhalt Apparate, Maschinen, Geräte, Fahrzeuge, Werkzeuge	0.00		0		1'056.55	
3160.00	Miete und Pacht Liegenschaften	8'956.00		9'000		8'956.00	
3910.02	Interne Verrechnung Soz.lasten	1'843.65		1'700		1'557.60	
4260.00	Rückerstattungen Dritter		0.00		0		114.95
4290.00	Übrige Entgelte		430.75		0		0.00
4390.00	Übriger Ertrag		11'263.75		0		0.00
4470.00	Pacht- und Mietzinse Liegenschaften VV		4'650.00		5'400		5'385.00
4920.00	Benutzungsanteil Kultur		7'500.00		7'500		7'500.00

Erfolgsrechnung

Gemeinde Villnachern
Buchungsperiode 2018

Einwohnergemeinde		Rechnung 2018		Budget 2018		Rechnung 2017	
		Aufwand	Ertrag	Aufwand	Ertrag	Aufwand	Ertrag
1	ÖFFENTLICHE ORDNUNG UND SICHERHEIT, VERTEIDIGUNG	465'002.00	90'702.40	449'400	102'600	406'947.35	112'812.19
11	Öffentliche Sicherheit	62'600.50	14'803.75	61'900	20'000	60'900.00	20'928.40
111	Polizei	62'600.50	14'803.75	61'900	20'000	60'900.00	20'928.40
1110	Polizei	62'600.50	14'803.75	61'900	20'000	60'900.00	20'928.40
3161.00	Mieten, Benützungskosten Anlagen	538.00		0		0.00	
3612.00	Entschädigungen an Gemeinden und Gemeindeverbände	62'062.50		61'900		60'900.00	
4270.00	Bussen		14'803.75		20'000		20'928.40
14	Allgemeines Rechtswesen	153'008.05	22'703.20	142'900	26'700	143'143.55	30'236.90
140	Allgemeines Rechtswesen	153'008.05	22'703.20	142'900	26'700	143'143.55	30'236.90
1400	Allgemeines Rechtswesen	153'008.05	22'703.20	142'900	26'700	143'143.55	30'236.90
3010.00	Löhne des Verwaltungs- und Betriebspersonals	33'588.75		32'000		31'408.00	
3090.00	Aus- und Weiterbildung des Personals	0.00		200		0.00	
3099.00	Übriger Personalaufwand	330.00		300		260.00	
3100.00	Büromaterial	617.00		500		516.60	
3130.00	Dienstleistungen Dritter	1'365.00		600		958.00	
3132.01	Honorar Betreibungsbeamter	4'731.60		5'500		4'800.70	
3181.00	Tatsächliche Forderungsverluste	0.00		0		400.00	
3601.00	Ertragsanteile an den Kanton	13'061.85		10'500		11'486.80	
3612.00	Anteil an Reg. Zivilstandsamt	3'581.45		4'000		3'376.55	
3612.01	Anteil an Kindes-/Erwachsenenschutz des Bezirks Brugg	90'818.00		83'900		83'618.00	
3637.00	Beiträge an private Haushalte	0.00		0		1'440.00	

Erfolgsrechnung

Gemeinde Villnachern
Buchungsperiode 2018

Einwohnergemeinde	Rechnung 2018		Budget 2018		Rechnung 2017	
	Aufwand	Ertrag	Aufwand	Ertrag	Aufwand	Ertrag
3910.02 Interne Verrechnung Soz.lasten	4'914.40		5'400		4'878.90	
4210.00 Gebühren für Amtshandlungen		21'434.20		26'100		21'491.90
4260.00 Rückerstattungen Dritter		1'269.00		600		8'745.00
15 Feuerwehr	211'158.90	48'593.45	205'400	45'900	170'342.25	48'867.00
150 Feuerwehr	211'158.90	48'593.45	205'400	45'900	170'342.25	48'867.00
1500 Feuerwehr	211'158.90	48'593.45	205'400	45'900	170'342.25	48'867.00
3000.00 Feuerwehrkommission	1'400.00		0		1'172.50	
3010.00 Löhne des Verwaltungs- und Betriebspersonals	53'490.75		45'500		49'697.25	
3090.00 Aus- und Weiterbildung des Personals	15'848.75		18'800		3'231.30	
3100.00 Büromaterial	415.15		200		0.00	
3101.00 Betriebs-, Verbrauchsmaterial	5'068.65		4'200		2'117.60	
3102.00 Drucksachen, Publikationen	742.35		200		146.60	
3103.00 Fachliteratur, Zeitschriften	75.00		300		75.00	
3111.00 Maschinen, Geräte und Fahr- zeuge	25'744.10		24'500		2'118.35	
3112.00 Kleider, Wäsche, Vorhänge	1'337.65		2'500		1'919.00	
3120.00 Ver- und Entsorgung Liegen- schaften VV	200.00		0		0.00	
3130.00 Dienstleistungen Dritter	1'912.55		2'000		1'703.10	
3134.00 Sachversicherungsprämien	4'547.15		4'900		4'820.90	
3151.00 Unterhalt Apparate, Maschinen, Geräte, Fahrzeuge, Werkzeuge	10'643.20		11'500		13'001.30	
3161.00 Mieten, Benützungskosten Anla- gen	873.50		1'000		0.00	
3170.00 Reisekosten und Spesen	2'063.75		2'500		3'025.00	
3181.00 Tatsächliche Ford.verlust	91.50		350		336.50	
3181.09 Eingang abgeschriebene Forderungen	447.20-		50-		151.80-	
3192.00 Abgeltung von Rechten	1'080.00		1'100		1'080.00	
3300.60 Planmässige Abschreibungen Sachanlagen	39'386.20		39'400		39'386.20	

Erfolgsrechnung

Gemeinde Villnachern
Buchungsperiode 2018

Einwohnergemeinde	Rechnung 2018		Budget 2018		Rechnung 2017	
	Aufwand	Ertrag	Aufwand	Ertrag	Aufwand	Ertrag
3611.00 Entschädigung Kant. Feuerwehr- alarmstelle	3'528.00		3'600		3'538.00	
3612.01 Hydrantenentschädigung an WV	42'400.00		42'400		42'400.00	
3612.02 Hydrantenentschädigung andere Gemeinden	500.00		500		500.00	
3910.02 Interne Verrechnung Soz.lasten	257.85		0		225.45	
4200.00 Ersatzabgaben		31'833.25		29'000		32'454.80
4240.00 Benützungsgebühren und Dienst- leistungen		0.00		1'000		0.00
4260.00 Rückerstattungen Dritter		830.00		0		930.00
4611.00 Entschädigungen vom Kanton		2'580.20		2'500		2'132.20
4631.00 Kantonsbeiträge AGV		13'350.00		13'400		13'350.00
16 Verteidigung	38'234.55	4'602.00	39'200	10'000	32'561.55	12'779.89
161 Militärische Verteidigung	4'618.95		2'300		2'753.55	
1610 Militärische Verteidigung	4'618.95		2'300		2'753.55	
3120.00 Ver- und Entsorgung Liegen- schaften VV	150.10		300		150.50	
3130.00 Dienstleistungen Dritter	947.75		0		0.00	
3132.00 Honorare externe Berater, Gut- achter, Fachexperten etc.	0.00		300		237.60	
3134.00 Sachversicherungsprämien	782.45		800		739.35	
3151.00 Unterhalt Apparate, Maschinen, Geräte, Fahrzeuge, Werkzeuge	1'838.65		0		726.10	
3636.00 Beiträge an private Organisa- tionen ohne Erwerbszweck	900.00		900		900.00	
162 Zivile Verteidigung	33'615.60	4'602.00	36'900	10'000	29'808.00	12'779.89
1620 Zivilschutz	33'615.60	4'602.00	36'900	10'000	29'808.00	12'779.89
3120.00 Ver- und Entsorgung Liegen- schaften VV	642.25		700		673.60	
3130.00 Dienstleistungen Dritter	29.75		300		304.20	

Erfolgsrechnung

Gemeinde Villnachern
Buchungsperiode 2018

Einwohnergemeinde	Rechnung 2018		Budget 2018		Rechnung 2017	
	Aufwand	Ertrag	Aufwand	Ertrag	Aufwand	Ertrag
3151.00	Unterhalt Apparate, Maschinen, Geräte, Fahrzeuge, Werkzeuge	0.00		0		191.85
3612.00	Beitrag an ZSO	30'376.75		33'300		26'256.35
3612.01	Beitrag an RFO	2'566.85		2'600		2'382.00
4501.00	Entnahmen aus Fonds des FK		4'602.00		10'000	12'779.89
2	BILDUNG	2'317'432.79	42'477.80	2'235'900	33'000	2'354'765.13
21	Obligatorische Schule	2'108'428.39	24'931.80	2'022'200	22'500	2'151'398.68
211	Eingangsstufe	100'936.55		107'800		79'281.60
2110	Kindergarten	100'936.55		107'800		79'281.60
3100.00	Büromaterial	0.00		200		0.00
3104.00	Lehrmittel	4'487.35		6'500		5'710.25
3110.00	Schulmobiliar	0.00		1'000		1'044.00
3111.00	Maschinen, Geräte und Fahr- zeuge	0.00		0		99.65
3130.00	Dienstleistungen Dritter	141.55		1'000		1'005.30
3150.00	Unterhalt Schulmobiliar	0.00		500		0.00
3170.00	Reisekosten und Spesen	268.80		400		372.90
3171.00	Exkursionen, Schulreisen und Lager	494.40		1'000		661.20
3631.00	Besoldungsanteil an Kanton	94'989.45		96'500		69'818.30
3910.00	Interne Verrechnung Badekarten	555.00		700		570.00
212	Primarstufe	491'278.50	1'768.50	525'400		564'277.31
2120	Primarstufe	491'278.50	1'768.50	525'400		564'277.31
3020.00	Löhne der Lehrpersonen	32'955.00		27'000		28'815.00
3020.09	Löhne der Lehrkräfte	6'000.00-		6'000-		6'000.00-
3104.00	Lehrmittel	35'733.10		35'600		38'407.07
3104.01	Lehrmittel Werken	2'467.90		3'600		3'424.15
3104.02	Lehrmittel Textiles Werken	3'911.45		4'500		4'261.17
3110.00	Schulmobiliar	11'689.70		11'400		1'653.55
3110.01	Schulmobiliar Textiles Werken	4'909.85		5'000		4'218.75

Erfolgsrechnung

Gemeinde Villnachern
Buchungsperiode 2018

Einwohnergemeinde	Rechnung 2018		Budget 2018		Rechnung 2017	
	Aufwand	Ertrag	Aufwand	Ertrag	Aufwand	Ertrag
3110.02 Schulmobiliar Werken	0.00		0		231.45	
3111.00 Maschinen, Geräte und Fahrzeuge	0.00		0		299.00	
3111.02 Maschinen, Geräte und Fahrzeuge Werken	1'550.00		2'700		0.00	
3130.00 Dienstleistungen Dritter	1'721.95		2'200		1'887.00	
3150.00 Unterhalt Schulmobiliar	965.25		2'000		988.55	
3150.01 Unterhalt Mobilien Textiles Werken	987.85		1'000		722.55	
3170.00 Reisekosten und Spesen	3'221.90		2'000		3'829.20	
3171.00 Exkursionen, Schulreisen und Lager	2'731.60		1'500		2'795.20	
3171.01 Veranstaltungen, Anlässe	1'000.00		1'200		30.65	
3171.02 Projektwoche	2'000.00		2'000		1'423.47	
3171.03 Schullager (Gemeindebeitrag)	2'069.95		2'500		2'380.30	
3612.00 Schulgelder an Gemeinden	6'550.00		22'000		12'801.30	
3631.00 Besoldungsanteil an Kanton	379'442.80		401'600		458'289.85	
3910.00 Interne Verrechnung Badekarten	1'635.00		1'500		1'725.00	
3910.02 Interne Verrechnung Soz.lasten	1'735.20		2'100		2'094.10	
4260.00 Rückerstattungen Dritter		350.00		0		1'948.00
4500.00 Entnahmen aus QM-Massnahmen		0.00		0		61.35
4611.00 Entschädigungen vom Kanton		1'418.50		0		750.00
213 Oberstufe	729'411.40		611'700		720'241.00	822.00
2130 Oberstufe	729'411.40		611'700		720'241.00	822.00
3612.00 Schulgelder an Gemeinden	352'763.00		308'000		396'372.10	
3632.00 Besoldungsanteil an Gemeinden	343'779.00		267'800		286'931.60	
3632.01 Verbandskosten Kreisschule	32'359.40		35'100		36'472.30	
3910.00 Interne Verrechnung Badikarten	510.00		800		465.00	
4260.00 Rückerstattungen Dritter		0.00		0		822.00
214 Musikschulen	57'576.65		64'600		69'505.05	
2140 Musikschulen	57'576.65		64'600		69'505.05	
3612.00 Anteil Reg. Musikschule	57'576.65		64'600		69'505.05	

Erfolgsrechnung

Gemeinde Villnachern
Buchungsperiode 2018

Einwohnergemeinde	Rechnung 2018		Budget 2018		Rechnung 2017	
	Aufwand	Ertrag	Aufwand	Ertrag	Aufwand	Ertrag
217 Schulliegenschaften	540'927.36	23'163.30	549'800	22'500	551'664.65	23'276.40
2170 Schulliegenschaften	540'927.36	23'163.30	549'800	22'500	551'664.65	23'276.40
3010.00 Löhne des Verwaltungs- und Betriebspersonals	134'513.60		141'200		145'213.95	
3010.09 Erstattung von Lohn des Verwaltungs-/Betriebspersonals	10'800.00-		6'000-		8'343.45-	
3090.00 Aus- und Weiterbildung des Personals	1'012.80		2'800		3'037.00	
3091.00 Personalwerbung	372.00		0		0.00	
3101.00 Betriebs-, Verbrauchsmaterial	8'957.35		10'000		11'708.85	
3110.00 Schulmobiliar	4'561.50		4'400		0.00	
3111.00 Maschinen, Geräte und Fahrzeuge	4'846.90		0		981.70	
3112.00 Arbeitskleider	254.00		800		548.60	
3120.00 Ver- und Entsorgung Liegenschaften VV	43'263.55		39'300		30'338.55	
3130.00 Dienstleistungen Dritter	2'938.30		2'500		2'301.90	
3132.00 Honorare externe Berater, Gutachter, Fachexperten etc.	2'221.31		500		59.40	
3134.00 Sachversicherungsprämien	8'482.40		7'700		7'874.35	
3137.00 Steuern und Abgaben	144.00		100		144.00	
3143.00 Unterhalt Tiefbauten	662.35		700		8'290.60	
3144.00 Unterhalt Hochbauten	25'344.35		35'600		37'180.55	
3151.00 Unterhalt Apparate, Maschinen, Geräte, Fahrzeuge, Werkzeuge	9'907.80		2'000		3'212.25	
3300.30 Planmässige Abschreibungen Tiefbauten	7'656.65		7'700		7'656.65	
3300.40 Planmässige Abschreibungen Hochbauten	220'204.00		220'200		220'204.00	
3300.60 Planmässige Abschreibungen Mobilien	59'161.60		59'200		59'161.60	
3320.00 Planmässige Abschreibungen immaterielle Anlagen	0.00		0		2'442.90	
3910.02 Interne Verrechnung Soz.lasten	17'222.90		21'100		19'651.25	

Erfolgsrechnung

Gemeinde Villnachern
Buchungsperiode 2018

Einwohnergemeinde	Rechnung 2018		Budget 2018		Rechnung 2017	
	Aufwand	Ertrag	Aufwand	Ertrag	Aufwand	Ertrag
4240.00 Benützungsgebühren und Dienstleistungen		625.00		0		390.00
4250.00 Verkäufe		0.00		0		182.00
4260.00 Rückerstattungen Dritter		1'038.30		1'000		1'204.40
4920.00 Benützunganteil Sport		21'500.00		21'500		21'500.00
218 Tagesbetreuung	4'546.95		4'300		5'349.80	
2180 Tagesbetreuung	4'546.95		4'300		5'349.80	
3636.00 Beiträge an private Organisationen ohne Erwerbszweck	4'546.95		4'000		5'259.80	
3637.00 Beiträge an private Haushalte	0.00		300		90.00	
219 Obligatorische Schule, übriges	183'750.98		158'600		161'079.27	800.00
2190 Schulleitung/Schulverwaltung	110'642.00		104'900		106'713.87	
3000.00 Löhne, Tag- und Sitzungsgelder an Schulpflege	19'686.25		20'000		19'793.75	
3010.00 Löhne des Verwaltungs- und Betriebspersonals	36'800.15		36'800		35'902.50	
3010.09 Erstattung von Lohn des Verwaltungs-/Betriebspersonals	4'800.00-		4'800-		4'892.40-	
3090.00 Aus- und Weiterbildung	613.10		2'000		600.00	
3100.00 Büromaterial	869.65		1'600		1'065.42	
3103.00 Fachliteratur, Zeitschriften	360.40		600		567.00	
3130.00 Dienstleistungen Dritter	432.45		800		1'253.00	
3132.00 Honorare externe Berater, Gutachter, Fachexperten etc.	2'579.10		4'000		6'412.50	
3153.00 Informatik-Unterhalt (Hardware)	39.00		500		0.00	
3170.00 Reisekosten und Spesen	3'393.70		3'500		4'261.10	
3631.00 Besoldungsanteil an Kanton	44'793.25		32'400		36'013.35	
3910.02 Interne Verrechnung Soz.lasten	5'874.95		7'500		5'737.65	
2191 Volksschule Sonstiges	73'108.98		53'700		54'365.40	800.00
3020.00 Löhne der Lehrkräfte	1'800.00		1'800		1'800.00	
3100.00 Büromaterial	1'513.20		3'000		1'669.90	

Erfolgsrechnung

Gemeinde Villnachern
Buchungsperiode 2018

Einwohnergemeinde	Rechnung 2018		Budget 2018		Rechnung 2017	
	Aufwand	Ertrag	Aufwand	Ertrag	Aufwand	Ertrag
3102.00 Drucksachen, Publikationen	10'819.75		7'300		8'965.30	
3103.00 Fachliteratur, Zeitschriften	4'776.55		5'000		6'639.30	
3113.00 Hardware	1'856.00		2'200		195.90	
3130.00 Dienstleistungen Dritter	1'163.50		0		361.00	
3134.00 Sachversicherungsprämien	486.00		600		459.00	
3137.00 Steuern und Abgaben	430.70		500		416.10	
3158.00 Informatik-Unterhalt	29'766.18		18'100		21'645.20	
3161.00 Mieten, Benützungskosten	8'017.80		3'300		3'240.00	
3162.00 Raten für operatives Leasing	12'330.25		11'700		8'808.50	
3910.02 Interne Verrechnung Soz.lasten	149.05		200		165.20	
4611.00 Entschädigungen vom Kanton		0.00		0		800.00
22 Sonderschulen	58'763.40	5'270.00	44'200	2'000	47'877.45	29'736.38
220 Sonderschulen	58'763.40	5'270.00	44'200	2'000	47'877.45	29'736.38
2200 Sonderschulen	58'763.40	5'270.00	44'200	2'000	47'877.45	29'736.38
3181.09 Eingang abgeschriebener Forderungen	875.00-		0		0.00	
3612.00 Anteil Sprachheilunterricht	16'503.40		19'200		19'777.45	
3614.00 Pauschalen nach Betreuungsges.	43'135.00		25'000		28'100.00	
4260.00 Rückerstattungen Dritter		5'270.00		2'000		29'736.38
23 Berufliche Grundbildung	141'031.00	3'066.00	161'000		145'289.00	3'710.50
230 Berufliche Grundbildung	141'031.00	3'066.00	161'000		145'289.00	3'710.50
2300 Berufliche Grundbildung	141'031.00	3'066.00	161'000		145'289.00	3'710.50
3631.00 Beiträge an den Kanton	64'131.00		80'000		60'531.00	
3634.00 Schulgelder an Berufsschulen	76'900.00		81'000		84'758.00	
4260.00 Rückerstattungen Dritter		3'066.00		0		3'710.50

Erfolgsrechnung

Gemeinde Villnachern
Buchungsperiode 2018

Einwohnergemeinde	Rechnung 2018		Budget 2018		Rechnung 2017		
	Aufwand	Ertrag	Aufwand	Ertrag	Aufwand	Ertrag	
29	Übriges Bildungswesen	9'210.00	9'210.00	8'500	8'500	10'200.00	10'200.00
299	Bildung, übriges	9'210.00	9'210.00	8'500	8'500	10'200.00	10'200.00
2990	Bildung, übriges	9'210.00	9'210.00	8'500	8'500	10'200.00	10'200.00
3637.00	Beiträge an private Haushalte	9'010.00		8'300		10'000.00	
3910.00	Interne Verrechnung von Dienstleistungen	200.00		200		200.00	
4409.00	Übrige Zinsen von Finanzvermögen		1'367.00		1'300		1'490.00
4512.00	Entnahmen Legate und Stiftungen		7'843.00		7'200		8'710.00
3	KULTUR, SPORT UND FREIZEIT	161'636.80	45'367.55	172'300	47'600	167'610.70	51'847.35
32	Kultur, übrige	16'248.30	350.00	15'800		16'993.90	
321	Bibliotheken	726.00				822.00	
3210	Bibliotheken	726.00				822.00	
3636.00	Beiträge an Stadtbibliothek	726.00		0		822.00	
322	Konzert und Theater	7'600.00		7'600		7'600.00	
3220	Konzert und Theater	7'600.00		7'600		7'600.00	
3636.00	Beiträge an Musikgesellschaft	7'600.00		7'600		7'600.00	
329	Kultur, übriges	7'922.30	350.00	8'200		8'571.90	
3290	Kultur, übriges	7'922.30	350.00	8'200		8'571.90	
3130.00	Dienstleistungen Dritter	15.00		0		0.00	
3170.00	Neujahrsapéro	307.30		600		771.90	
3170.01	Anlässe	0.00		0		200.00	

Erfolgsrechnung

Gemeinde Villnachern
Buchungsperiode 2018

Einwohnergemeinde	Rechnung 2018		Budget 2018		Rechnung 2017	
	Aufwand	Ertrag	Aufwand	Ertrag	Aufwand	Ertrag
3636.00 Beiträge an private Organisationen ohne Erwerbszweck	100.00		100		100.00	
3920.00 Benutzungsanteil Mehrzweckgeb.	7'500.00		7'500		7'500.00	
4210.00 Gebühren für Amtshandlungen		350.00		0		0.00
34 Sport und Freizeit	145'388.50	45'017.55	156'500	47'600	150'616.80	51'847.35
341 Sport	142'303.30	44'791.55	140'500	36'600	136'476.15	42'706.70
3410 Sport	21'770.70		21'500		22'045.90	
3010.00 Löhne des Verwaltungs- und Betriebspersonals	250.00		0		500.00	
3910.02 Interne Verrechnung Soz.lasten	20.70		0		45.90	
3920.00 Benutzungsanteil Schulanlage	21'500.00		21'500		21'500.00	
3411 Schwimmbad	120'532.60	44'791.55	119'000	36'600	114'430.25	42'706.70
3010.00 Löhne des Verwaltungs- und Betriebspersonals	47'583.90		45'200		46'612.80	
3010.09 Erstattung von Lohn des Verwaltungs-Betriebspersonals	2'475.00-		0		4'800.00-	
3090.00 Aus- und Weiterbildung des Personals	164.80		0		0.00	
3091.00 Personalwerbung	619.60		0		0.00	
3101.00 Betriebs-, Verbrauchsmaterial	10'306.50		12'000		9'077.35	
3111.00 Maschinen, Geräte und Fahrzeuge	6'000.00		0		729.55	
3120.00 Ver- und Entsorgung Liegenschaften VV	23'604.55		24'800		24'440.30	
3130.00 Dienstleistungen Dritter	6'628.00		3'300		3'473.85	
3132.00 Honorare externe Berater, Gutachter, Fachexperten etc.	670.70		3'300		1'890.20	
3134.00 Sachversicherungsprämien	607.60		600		545.85	
3143.00 Unterhalt Tiefbauten	2'297.75		5'000		1'824.50	
3144.00 Unterhalt Hochbauten	887.00		0		7'206.65	
3151.00 Unterhalt Apparate, Maschinen, Geräte, Fahrzeuge, Werkzeuge	1'943.40		1'000		1'312.25	

Erfolgsrechnung

Gemeinde Villnachern
Buchungsperiode 2018

Einwohnergemeinde	Rechnung 2018		Budget 2018		Rechnung 2017	
	Aufwand	Ertrag	Aufwand	Ertrag	Aufwand	Ertrag
3170.00 Reisekosten und Spesen	523.50		500		534.30	
3300.40 Planmässige Abschreibungen Sachanlagen	15'346.20		15'300		15'346.20	
3910.02 Interne Verrechnung Soz.lasten	5'824.10		8'000		6'236.45	
4240.00 Eintrittsgebühren		38'391.00		30'000		27'889.00
4260.00 Rückerstattungen Dritter		2'700.55		2'600		11'057.70
4470.00 Pacht- und Mietzinse Liegen- schaften VV		1'000.00		1'000		1'000.00
4910.00 Interne Verrechnung von Dienstleistungen		2'700.00		3'000		2'760.00
342 Freizeit	3'085.20	226.00	16'000	11'000	14'140.65	9'140.65
3421 Skilager	3'085.20	226.00	16'000	11'000	14'140.65	9'140.65
3171.00 Exkursionen, Schulreisen und Lager	3'085.20		16'000		14'140.65	
4260.00 Elternbeiträge an Lagerkosten		0.00		9'000		8'103.00
4260.01 Defizitbeitrag		0.00		400		125.65
4630.00 Beiträge vom Bund		226.00		1'600		912.00
4 GESUNDHEIT	520'594.80	2'047.50	377'700	900	366'053.55	4'912.50
41 Spitäler, Kranken- und Pflege- heime	309'802.30	864.50	170'300	900	225'478.30	4'912.50
412 Kranken-, Alters- und Pflege- heime	309'802.30	864.50	170'300	900	225'478.30	4'912.50
4120 Kranken-, Alters- und Pflege- heime	309'802.30	864.50	170'300	900	225'478.30	4'912.50
3611.00 Entschädigungen an den Kanton	1'829.45		2'300		2'300.30	
3631.00 Beiträge an den Kanton	296'454.95		168'000		223'178.00	
3634.00 Beiträge an öffentliche Unter- nehmungen	11'517.90		0		0.00	
4290.00 Übrige Entgelte		864.50		900		812.50
4611.00 Entschädigungen vom Kanton		0.00		0		4'100.00

Erfolgsrechnung

Gemeinde Villnachern
Buchungsperiode 2018

Einwohnergemeinde	Rechnung 2018		Budget 2018		Rechnung 2017	
	Aufwand	Ertrag	Aufwand	Ertrag	Aufwand	Ertrag
42	Ambulante Krankenpflege	197'583.00	1'183.00	193'000		129'513.00
421	Ambulante Krankenpflege	197'583.00	1'183.00	193'000		129'513.00
4210	Ambulante Krankenpflege	197'583.00	1'183.00	193'000		129'513.00
3130.00	Beitrag an Spitex	182'577.00		178'000		115'547.00
3612.00	Beitrag an Mütter- und Väterberatung	15'006.00		15'000		13'966.00
4612.00	Entschädigungen von Gemeinden und Gemeindeverbänden		1'183.00		0	0.00
43	Gesundheitsprävention	13'209.50		14'400		11'062.25
433	Schulgesundheitsdienst	10'917.10		12'300		10'462.25
4330	Schulgesundheitsdienst	10'917.10		12'300		10'462.25
3010.00	Löhne des Verwaltungs- und Betriebspersonals	2'625.00		2'900		2'925.00
3101.00	Betriebs-, Verbrauchsmaterial	80.55		100		157.70
3103.00	Fachliteratur, Zeitschriften	0.00		0		40.00
3130.00	Dienstleistungen Dritter	90.00		0		0.00
3136.00	Honorare privatärztlicher Tätigkeit	7'904.20		9'000		7'071.10
3910.02	Interne Verrechnung Soz.lasten	217.35		300		268.45
434	Lebensmittelkontrolle	2'292.40		2'100		600.00
4340	Lebensmittelkontrolle	2'292.40		2'100		600.00
3130.00	Dienstleistungen Dritter	600.00		600		600.00
3611.00	Entschädigungen an den Kanton	1'692.40		1'500		0.00

Erfolgsrechnung

Gemeinde Villnachern
Buchungsperiode 2018

Einwohnergemeinde		Rechnung 2018		Budget 2018		Rechnung 2017	
		Aufwand	Ertrag	Aufwand	Ertrag	Aufwand	Ertrag
5	SOZIALE SICHERHEIT	837'792.60	288'494.30	860'000	236'500	799'310.20	161'543.40
53	Alter + Hinterlassene	15'035.35	4'482.50	16'300	4'500	16'606.45	4'486.00
531	Alters- und Hinterlassenenversicherung AHV	9'075.95	2'482.50	8'800	2'500	8'579.65	2'436.00
5310	Alters- und Hinterlassenenversicherung AHV	9'075.95	2'482.50	8'800	2'500	8'579.65	2'436.00
3010.00	Löhne des Verwaltungs- und Betriebspersonals	7'889.40		7'500		7'401.25	
3910.02	Interne Verrechnung Soz.lasten	1'186.55		1'300		1'178.40	
4611.00	Entschädigungen vom Kanton		2'482.50		2'500		2'436.00
535	Leistungen an das Alter	5'959.40	2'000.00	7'500	2'000	8'026.80	2'050.00
5350	Leistungen an das Alter	5'959.40	2'000.00	7'500	2'000	8'026.80	2'050.00
3170.00	Altersgeschenke	1'049.40		1'500		1'720.00	
3171.00	Altersausfahrt	4'910.00		6'000		6'306.80	
4260.00	Rückerstattungen Dritter		0.00		0		50.00
4632.00	Beiträge von Gemeinden und Gemeindeverbänden		2'000.00		2'000		2'000.00
54	Familie und Jugend	76'869.20	29'818.05	52'600	2'000	69'719.00	9'965.85
543	Alimentenbevorschussung und -inkasso	45'391.85	16'787.95	38'500	2'000	45'323.60	9'965.85
5430	Alimentenbevorschussung und -inkasso	45'391.85	16'787.95	38'500	2'000	45'323.60	9'965.85
3130.00	Entschädigung an Alimenteninkasso Aargau	8'671.85		3'500		6'015.60	
3637.00	Beiträge an private Haushalte	36'720.00		35'000		39'308.00	

Erfolgsrechnung

Gemeinde Villnachern
Buchungsperiode 2018

Einwohnergemeinde	Rechnung 2018		Budget 2018		Rechnung 2017	
	Aufwand	Ertrag	Aufwand	Ertrag	Aufwand	Ertrag
4260.01 Rückerstattungen Alimenten- bevorschussung		12'972.95		0		7'751.85
4631.00 Beiträge vom Kanton		3'815.00		2'000		2'214.00
544 Jugendschutz					250.00	
5440 Jugendschutz					250.00	
3632.00 Beitrag an Jugendarbeit	0.00		0		250.00	
545 Leistungen an Familien	31'477.35	13'030.10	14'100		24'145.40	
5450 Leistungen an Familien	31'477.35	13'030.10	14'100		24'145.40	
3020.00 Löhne der Lehrkräfte	4'860.00		0		0.00	
3101.00 Betriebs-, Verbrauchsmaterial	50.00		0		0.00	
3612.00 Jugend- und Familienberatung	12'642.00		12'600		16'255.00	
3636.00 Beiträge an private Organisa- tionen ohne Erwerbszweck	0.00		1'500		1'011.40	
3637.00 Elternschaftsbeihilfe	13'758.00		0		6'879.00	
3637.01 Beiträge an private Haushalte	167.35		0		0.00	
4260.00 Rückerstattungen Dritter		4'943.10		0		0.00
4612.00 Entschädigungen von Gemeinden und Gemeindeverbänden		7'255.00		0		0.00
4631.00 Beiträge vom Kanton		832.00		0		0.00
57 Sozialhilfe und Asylwesen	745'888.05	254'193.75	791'100	230'000	712'984.75	147'091.55
572 Wirtschaftliche Hilfe	236'286.30	168'915.15	225'000	100'000	258'231.95	73'873.44
5720 Gesetzliche wirtschaftliche Hilfe	236'286.30	168'915.15	225'000	100'000	258'231.95	73'873.44
3631.00 Beiträge an den Kanton	0.00		5'000		0.00	
3637.01 Mat. Hilfe Schweizer/Ausländer	236'286.30		220'000		258'231.95	
4260.01 Rückerstattungen CH/Ausländer		150'328.15		100'000		67'279.44
4631.00 Beiträge vom Kanton		18'587.00		0		6'594.00

Erfolgsrechnung

Gemeinde Villnachern
Buchungsperiode 2018

Einwohnergemeinde	Rechnung 2018		Budget 2018		Rechnung 2017	
	Aufwand	Ertrag	Aufwand	Ertrag	Aufwand	Ertrag
573 Asylwesen	77'041.75	85'278.60	120'000	130'000	62'486.75	73'218.11
5730 Asylwesen	77'041.75	85'278.60	120'000	130'000	62'486.75	73'218.11
3637.00 Mat. Hilfe Asylsuchende/ Flüchtlinge	77'041.75		120'000		62'486.75	
4260.00 Rückerstattung Asyl/Flüchtling		6'138.50		0		7'909.30
4610.00 Kostenersatz durch den Bund		79'140.10		130'000		65'308.81
579 Fürsorge, übriges	432'560.00		446'100		392'266.05	
5790 Fürsorge, übriges	432'560.00		446'100		392'266.05	
3010.00 Löhne des Verwaltungs- und Betriebspersonals	14'560.00		13'800		13'720.20	
3090.00 Aus-und Weiterbildung Personal	30.00		200		30.00	
3111.00 Maschinen, Geräte und Fahr- zeuge	75.90		0		0.00	
3132.00 Honorare externe Berater, Gut- achter, Fachexperten etc.	1'767.90		300		651.00	
3631.00 Beiträge an den Kanton	381'454.05		385'200		375'607.45	
3637.00 Beiträge an private Haushalte	32'400.00		44'100		0.00	
3910.02 Interne Verrechnung Soz.lasten	2'272.15		2'500		2'257.40	
6 VERKEHR UND NACHRICHTENÜBER- MITTLUNG	236'890.05	10'495.03	237'700		255'093.95	6'870.55
61 Strassenverkehr	236'890.05	5'569.70	237'700		213'186.95	6'870.55
613 Kantonsstrassen, übrige	40'148.10		41'500		40'363.20	
6130 Kantonsstrassen, übrige	40'148.10		41'500		40'363.20	
3141.02 Abgeltung Str. Entwässerung	3'984.90		4'000		3'996.00	
3631.00 Beiträge an den Kanton	0.00		0		461.55	
3660.10 Planmässige Abschreibung In- vestitionsbeiträge an Kanton	36'163.20		37'500		35'905.65	

Erfolgsrechnung

Gemeinde Villnachern
Buchungsperiode 2018

Einwohnergemeinde	Rechnung 2018		Budget 2018		Rechnung 2017	
	Aufwand	Ertrag	Aufwand	Ertrag	Aufwand	Ertrag
615	Gemeindestrassen	196'741.95	5'569.70	196'200	172'823.75	6'870.55
6150	Gemeindestrassen	196'741.95	5'569.70	196'200	172'823.75	6'870.55
3010.00	Löhne des Verwaltungs- und Betriebspersonals	11'906.80		15'400	13'512.50	
3101.00	Betriebs-, Verbrauchsmaterial	6'097.35		11'500	10'720.20	
3111.00	Maschinen, Geräte und Fahrzeuge	1'213.60		0	953.90	
3112.00	Beflaggung	0.00		0	7'399.30	
3120.00	Ver- und Entsorgung Liegenschaften VV	11'124.70		13'000	10'970.60	
3130.00	Dienstleistungen Dritter	16'357.65		300	519.25	
3132.00	Honorare externe Berater, Gutachter, Fachexperten etc.	0.00		15'000	12'799.60	
3134.00	Sachversicherungsprämien	861.05		900	854.75	
3137.00	Steuern und Abgaben	420.00		600	460.00	
3141.00	Unterhalt Strassen / Verkehrswege	63'378.15		52'100	34'420.35	
3141.01	Unterhalt Strassenbeleuchtung	20'763.35		22'500	23'183.10	
3141.02	Abgeltung Str.Entwässerung	14'001.00		14'000	14'040.00	
3141.03	Winterdienst	6'576.80		4'000	7'724.25	
3151.00	Unterhalt Apparate, Maschinen, Geräte, Fahrzeuge, Werkzeuge	5'014.00		5'000	3'491.05	
3300.10	Planmässige Abschreibungen Strassen/Verkehrswege allg. HH	27'668.55		30'000	20'276.35	
3300.60	Planmässige Abschreibungen Mobilien VV allg. Haushalt	9'500.85		9'500	9'500.85	
3910.02	Interne Verrechnung Soz.lasten	1'858.10		2'400	1'997.70	
4250.00	Verkäufe		300.00			0.00
4260.00	Rückerstattungen Dritter		5'112.40			1'404.90
4290.00	Übrige Entgelte		157.30			5'465.65
62	Öffentlicher Verkehr		4'925.33		41'907.00	

Erfolgsrechnung

Gemeinde Villnachern
Buchungsperiode 2018

Einwohnergemeinde	Rechnung 2018		Budget 2018		Rechnung 2017	
	Aufwand	Ertrag	Aufwand	Ertrag	Aufwand	Ertrag
622 Regionalverkehr		4'925.33			41'907.00	
6220 Regionalverkehr		4'925.33			41'907.00	
3631.00 Beiträge an Regionalverkehr	0.00		0		41'907.00	
4260.00 Rückerstattungen Dritter		4'925.33		0		0.00
7 UMWELTSCHUTZ UND RAUMORDNUNG	995'397.90	949'167.60	921'300	869'300	970'451.76	939'515.61
71 Wasserversorgung	468'399.45	465'948.95	419'400	417'500	479'433.65	477'519.00
710 Wasserversorgung	468'399.45	465'948.95	419'400	417'500	479'433.65	477'519.00
7100 Wasserversorgung	2'450.50		1'900		1'914.65	
3010.00 Löhne des Verwaltungs- und Betriebspersonals	1'858.05		500		1'386.85	
3132.00 Honorare externe Berater, Gutachter, Fachexperten etc.	0.00		1'000		0.00	
3637.00 Beiträge an private Haushalte	302.50		300		302.50	
3910.02 Interne Verrechnung Soz.lasten	289.95		100		225.30	
7101 Wasserwerk [Gemeindebetrieb]	465'948.95	465'948.95	417'500	417'500	477'519.00	477'519.00
3010.00 Löhne des Verwaltungs- und Betriebspersonals	21'879.00		10'800		12'612.25	
3101.00 Betriebs-, Verbrauchsmaterial	62.40		1'000		155.00	
3101.01 Wasserrückkauf	5'925.05		0		0.00	
3111.00 Maschinen, Geräte und Fahrzeuge	1'058.70		0		0.00	
3120.00 Ver- und Entsorgung Liegenschaften VV	36'267.10		45'000		39'501.95	
3130.00 Dienstleistungen Dritter	6'969.10		4'500		1'831.30	
3132.00 Honorare externe Berater, Gutachter, Fachexperten etc.	9'569.35		2'400		1'252.25	
3134.00 Sachversicherungsprämien	2'118.30		2'100		2'046.35	
3143.00 Unterhalt Tiefbauten	67'530.60		70'000		88'583.00	
3143.01 Unterhalt Hydranten	4'995.95		20'000		1'010.90	

Erfolgsrechnung

Gemeinde Villnachern
Buchungsperiode 2018

Einwohnergemeinde	Rechnung 2018		Budget 2018		Rechnung 2017		
	Aufwand	Ertrag	Aufwand	Ertrag	Aufwand	Ertrag	
3143.02	Unterhalt Privatleitungen	6'566.90		15'000		14'487.25	
3151.00	Unterhalt Apparate, Maschinen, Geräte, Fahrzeuge, Werkzeuge	31'865.70		42'500		13'150.35	
3170.00	Reisekosten und Spesen	2'384.40		500		701.60	
3192.00	Abgeltung von Rechten	31'707.00		30'900		32'058.75	
3199.00	Vorsteuerkürzung MWST	3'688.90		2'800		2'051.80	
3300.31	Planmässige Abschreibungen Sachanlagen	57'975.25		58'000		57'975.25	
3612.00	Verwaltungsentschädigung EG	9'500.00		9'500		7'000.00	
3612.02	Interne Verrechnung Soz.lasten	1'833.80		1'100		1'169.65	
4240.00	Wasserzinsen		248'882.65		213'000		236'003.35
4240.01	Bauwassergebühren		0.00		4'000		0.00
4240.02	Wasserverkauf VWV, Wallbach		135'748.00		120'000		159'916.40
4260.00	Rückerstattungen Dritter		2'771.05		0		0.00
4260.01	Rückerst. Rep. Privatleitungen		6'566.95		10'000		15'228.80
4409.01	Verzinsung Nettovermögen		5'286.00		4'000		1'326.00
4612.00	Hydrantenentschädigung EG		42'400.00		42'400		42'400.00
4631.00	Beiträge aus Löschfonds/AGV		10'600.00		10'600		10'600.00
4660.71	Planmässige Auflösung passivierter Investitionsbeiträge		13'694.30		13'500		12'044.45
9010.00	Ertragsüberschuss	164'051.45		101'400		201'931.35	
72	Abwasserbeseitigung	359'218.95	359'218.95	329'200	329'200	331'121.55	331'121.55
720	Abwasserbeseitigung	359'218.95	359'218.95	329'200	329'200	331'121.55	331'121.55
7201	Abwasserbeseitigung [Gemeindebetrieb]	359'218.95	359'218.95	329'200	329'200	331'121.55	331'121.55
3010.00	Löhne des Verwaltungs- und Betriebspersonals	2'435.60		1'300		921.85	
3101.00	Betriebs-, Verbrauchsmaterial	14'297.60		9'500		11'246.21	
3110.00	Büromöbel und -geräte	0.00		0		400.50	
3111.00	Maschinen, Geräte und Fahr- zeuge	0.00		0		1'735.00	
3120.00	Ver- und Entsorgung Liegen- schaften VV	17'573.15		20'000		16'568.15	

Erfolgsrechnung

Gemeinde Villnachern
Buchungsperiode 2018

Einwohnergemeinde	Rechnung 2018		Budget 2018		Rechnung 2017	
	Aufwand	Ertrag	Aufwand	Ertrag	Aufwand	Ertrag
3130.00 Dienstleistungen Dritter	5'387.25		5'100		1'370.75	
3130.01 Klärschlammabgabe, Transporte	32'687.55		30'000		22'587.50	
3130.02 Dienstleistungen Dritter	53'107.15		7'000		57'128.40	
3132.00 Honorare externe Berater, Gutachter, Fachexperten etc.	335.70		52'400		20'686.85	
3134.00 Sachversicherungsprämien	2'522.10		2'400		2'345.05	
3137.00 Steuern und Abgaben	14'787.00		14'900		14'580.00	
3143.00 Unterhalt Tiefbauten	19'631.40		8'000		12'961.45	
3144.00 Unterhalt Hochbauten	0.00		3'000		0.00	
3151.00 Unterhalt Apparate, Maschinen, Geräte, Fahrzeuge, Werkzeuge	16'339.50		44'000		23'888.65	
3158.00 Unterhalt immaterielle Anlagen	4'250.00		4'000		8'227.05	
3300.31 Planmässige Abschreibungen Tiefbauten	91'191.15		91'200		91'191.15	
3612.00 Verwaltungsentschädigung EG	9'260.00		9'300		9'400.00	
3612.02 Interne Verrechnung Soz.lasten	380.10		200		151.65	
4240.01 Abwasserbenützungsgebühren		307'268.10		282'000		291'215.85
4240.02 Abgeltung Entwäss. Str./Plätze		17'800.00		17'800		17'800.00
4409.01 Verzinsung Nettovermögen		8'062.50		6'000		4'217.50
4660.71 Planmässige Auflösung passivierter Investitionsbeiträge		26'088.35		23'400		17'888.20
9010.00 Ertragsüberschuss	75'033.70		26'900		35'731.34	
73 Abfallwirtschaft	125'862.70	123'890.50	125'100	122'600	119'902.71	117'683.81
730 Abfallwirtschaft	125'862.70	123'890.50	125'100	122'600	119'902.71	117'683.81
7300 Abfallwirtschaft	2'701.50	729.30	2'500		3'315.70	1'096.80
3631.00 Beiträge an den Kanton	1'521.70		1'000		1'879.70	
3632.00 Kadaverbeseitigung	1'179.80		1'500		1'436.00	
4260.00 Rückerstattungen Dritter		729.30		0		1'096.80
7301 Abfallwirtschaft [Gemeindebetrieb]	123'161.20	123'161.20	122'600	122'600	116'587.01	116'587.01
3010.00 Löhne des Verwaltungs- und Betriebspersonals	929.00		200		378.20	

Erfolgsrechnung

Gemeinde Villnachern
Buchungsperiode 2018

Einwohnergemeinde	Rechnung 2018		Budget 2018		Rechnung 2017	
	Aufwand	Ertrag	Aufwand	Ertrag	Aufwand	Ertrag
3101.00 Betriebs-, Verbrauchsmaterial	1'582.60		1'600		1'558.59	
3130.01 Kehrrichtabfuhr	23'593.40		23'000		22'597.95	
3130.02 Kehrrichtverbrennung	25'487.05		26'000		25'555.55	
3130.03 Grüngutabfuhr	26'690.33		26'000		24'533.70	
3130.04 Grüngutentsorgung	19'633.55		17'000		18'038.55	
3130.05 Papier, Karton	0.00		2'500		2'705.00	
3130.07 Glas (Bruchglas)	2'125.65		1'500		1'855.75	
3130.09 Metalle	353.60		200		389.00	
3130.10 Übrige Abfallarten/Oel, Schutt	3'046.82		3'100		3'005.82	
3130.11 Dienstleistungen Dritter	213.95		0		951.35	
3143.00 Unterhalt Sammelplatz	4'159.00		4'500		0.00	
3199.00 Vorsteuerkürzung MWST	256.40		300		233.45	
3499.00 Übriger Finanzaufwand	0.00		0		99.00	
3612.01 Verwaltungsentschädigung EG	10'220.00		10'200		8'300.00	
3612.02 Interne Verrechnung Soz.lasten	145.00		0		62.20	
3632.00 Altpapier-Aufpreis Schule	2'609.90		3'500		3'532.30	
3636.00 Beiträge an Vereine	2'114.95		3'000		2'790.60	
4240.01 Kehrrichtabfuhrgebühren		66'564.55		72'000		67'084.70
4240.02 Grüngutgebühren		40'689.20		38'000		35'856.80
4250.00 Verkäufe		7'409.90		10'000		9'653.50
4260.00 Rückerstattungen Dritter		61.30		0		100.00
4409.01 Verzinsung Nettovermögen		1'865.50		1'800		1'894.00
9011.00 Aufwandüberschuss		6'570.75		800		1'998.01
74	Verbauungen	7'990.55	11'200		8'978.95	
741	Gewässerverbauungen	7'990.55	11'200		8'978.95	
7410	Gewässerverbauungen	7'990.55	11'200		8'978.95	
3300.20	Planmässige Abschreibungen Wasserbau	2'799.45	2'800		2'799.45	
3611.00	Beiträge an den Kanton	5'191.10	8'400		6'179.50	

Erfolgsrechnung

Gemeinde Villnachern
Buchungsperiode 2018

Einwohnergemeinde	Rechnung 2018		Budget 2018		Rechnung 2017	
	Aufwand	Ertrag	Aufwand	Ertrag	Aufwand	Ertrag
75	Arten- und Landschaftsschutz	6'720.00		7'000		6'620.00
750	Arten- und Landschaftsschutz	6'720.00		7'000		6'620.00
7500	Arten- und Landschaftsschutz	6'720.00		7'000		6'620.00
3000.00	Naturschutzkommission	0.00		300		0.00
3632.00	Beiträge an Naturschutzmassnahmen	6'620.00		6'600		6'520.00
3636.00	Beiträge an private Organisationen ohne Erwerbszweck	100.00		100		100.00
76	Bekämpfung von Umweltverschmutzung	109.20	109.20	5'000		13'191.25
769	Übrige Bekämpfung von Umweltverschmutzung	109.20	109.20	5'000		13'191.25
7690	Übrige Bekämpfung von Umweltverschmutzung	109.20	109.20	5'000		13'191.25
3612.00	Entschädigungen an Gemeinden und Gemeindeverbände	109.20		5'000		0.00
4612.00	Entschädigungen von Gemeinden und Gemeindeverbänden		109.20		0	13'191.25
77	Übriger Umweltschutz	21'304.55		18'400		15'294.25
771	Friedhof und Bestattung	21'304.55		18'400		15'294.25
7710	Friedhof und Bestattung	21'304.55		18'400		15'294.25
3130.00	Dienstleistungen Dritter	2'091.45		300		293.20
3612.00	Ant. Unterhalt Friedhof Umiken	18'813.10		18'100		12'201.05
3637.00	Beiträge an private Haushalte	400.00		0		2'800.00

Erfolgsrechnung

Gemeinde Villnachern
Buchungsperiode 2018

Einwohnergemeinde	Rechnung 2018		Budget 2018		Rechnung 2017		
	Aufwand	Ertrag	Aufwand	Ertrag	Aufwand	Ertrag	
79	Raumordnung	5'792.50		6'000		9'100.65	
790	Raumordnung	5'792.50		6'000		9'100.65	
7900	Raumordnung	5'792.50		6'000		9'100.65	
3632.00	Beiträge an Regionalplanungen	5'792.50		5'800		8'932.00	
3636.00	Beiträge an private Organisationen ohne Erwerbszweck	0.00		200		168.65	
8	VOLKSWIRTSCHAFT	22'965.80	60'042.60	26'100	63'200	28'459.50	62'199.60
81	Landwirtschaft	14'565.05	18'999.75	14'600	19'700	16'980.55	19'683.35
812	Strukturverbesserungen	11'073.40	18'207.55	10'800	18'200	13'347.80	18'308.95
8120	Strukturverbesserungen	11'073.40	18'207.55	10'800	18'200	13'347.80	18'308.95
3010.00	Löhne des Verwaltungs- und Betriebspersonals	351.50		600		94.55	
3130.00	Dienstleistungen Dritter	518.30		100		91.80	
3141.00	Unterhalt Strassen / Verkehrswege	10'148.75		10'000		13'145.85	
3910.02	Interne Verrechnung Soz.lasten	54.85		100		15.60	
4021.00	Flächenbeiträge Wegunterhalt		16'577.55		16'600		16'678.95
4631.00	Beiträge vom Kanton		1'630.00		1'600		1'630.00
814	Produktionsverbesserungen Pflanzen	3'491.65	792.20	3'800	1'500	3'632.75	1'374.40
8140	Produktionsverbesserungen Pflanzen	3'491.65	792.20	3'800	1'500	3'632.75	1'374.40
3010.00	Löhne des Verwaltungs- und Betriebspersonals	1'694.15		1'500		1'350.40	
3170.00	Reisekosten und Spesen	32.20		0		8.40	
3637.00	Beiträge an private Haushalte	1'625.00		2'200		2'150.00	

Erfolgsrechnung

Gemeinde Villnachern
Buchungsperiode 2018

Einwohnergemeinde	Rechnung 2018		Budget 2018		Rechnung 2017	
	Aufwand	Ertrag	Aufwand	Ertrag	Aufwand	Ertrag
3910.02 Interne Verrechnung Soz.lasten	140.30		100		123.95	
4631.00 Beiträge vom Kanton		792.20		1'500		1'374.40
87 Brennstoffe und Energie	8'400.75	41'042.85	11'500	43'500	11'478.95	42'516.25
871 Elektrizität	8'400.75	41'042.85	11'500	43'500	11'478.95	42'516.25
8710 Elektrizität	8'400.75	41'042.85	11'500	43'500	11'478.95	42'516.25
3130.00 Dienstleistungen Dritter	626.80		0		0.00	
3300.40 Planmässige Abschreibungen Hochbauten allgemeiner Haushal	7'773.95		11'500		11'478.95	
4120.00 Konzessionen		38'637.35		38'500		39'784.75
4260.00 Rückerstattungen Dritter		2'405.50		5'000		2'731.50
9 FINANZEN UND STEUERN	311'454.55	5'063'974.03	220'600	4'800'700	263'620.06	4'876'795.90
91 Steuern	12'806.05	4'143'389.50	6'000	4'190'200	51'034.70	4'151'204.25
910 Steuern	12'806.05	4'143'389.50	6'000	4'190'200	51'034.70	4'151'204.25
9100 Allgemeine Gemeindesteuern	2'190.10	4'041'069.85	4'000	4'108'000	48'899.70	4'073'214.65
3180.00 Wertberichtigungen auf Forde- rungen	0.00		0		42'183.00	
3180.09 Wertberichtigungen Forderungen	3'536.00-		0		0.00	
3181.00 Tatsächliche Forderungsverlus- te	15'780.80		5'000		15'470.10	
3181.09 Eingang abgeschriebene Gemeindesteuern	10'054.70-		1'000-		8'753.40-	
4000.00 Einkommenssteuern natürliche Personen		3'353'408.59		3'300'000		3'429'767.89
4000.10 Einkommenssteuern Vorjahre		124'848.95		272'000		134'106.68
4000.30 Pauschale Steueranrechnungen		781.35-		1'000-		597.20-
4001.00 Vermögenssteuern		321'962.51		309'000		331'767.41
4001.10 Vermögenssteuern Vorjahre		12'559.10		28'000		13'946.62
4002.00 Quellensteuern		111'272.55		80'000		123'694.65

Erfolgsrechnung

Gemeinde Villnachern
Buchungsperiode 2018

Einwohnergemeinde	Rechnung 2018		Budget 2018		Rechnung 2017	
	Aufwand	Ertrag	Aufwand	Ertrag	Aufwand	Ertrag
4010.00 Gewinn- und Kapitalsteuern juristische Personen		117'799.50		120'000		40'528.60
9101 Sondersteuern	10'615.95	102'319.65	2'000	82'200	2'135.00	77'989.60
3181.00 Tatsächliche Forderungsverluste	8'475.95		0		115.00	
3601.00 Ertragsanteile an den Kanton	2'140.00		2'000		2'020.00	
4000.20 Nachsteuern Einkommenssteuern		20'906.75		0		6'875.15
4022.00 Vermögensgewinnsteuern		64'946.00		70'000		35'930.00
4024.00 Erbschafts- und Schenkungssteuern		3'729.85		0		21'224.70
4033.00 Hundetaxen		12'737.05		12'200		13'959.75
93 Finanz- und Lastenausgleich		243'200.00		247'100		385'761.00
930 Finanz- und Lastenausgleich		243'200.00		247'100		385'761.00
9300 Finanz- und Lastenausgleich		243'200.00		247'100		385'761.00
4621.50 Finanz- und Lastenausgleich vom Kanton		184'000.00		184'000		227'000.00
4621.52 Übergangsbeitrag Finanzausgleich		32'000.00		32'000		0.00
4621.60 Feinausgleich Aufgabenverschiebung		27'200.00		31'100		0.00
4622.70 Ausgleichsbeitrag Mehrbelastung Volksschule		0.00		0		158'761.00
96 Vermögens- und Schuldenverwaltung	227'077.35	338'150.40	129'700	97'800	117'181.22	100'349.40
961 Zinsen	108'087.30	16'712.15	105'000	15'000	101'605.22	17'042.85
9610 Zinsen	108'087.30	16'712.15	105'000	15'000	101'605.22	17'042.85
3400.00 Verzinsung laufende Verbindlichkeiten	6'871.85		7'500		7'097.15	
3401.00 Verzinsung Finanzverbindlichkeiten	84'634.45		84'400		85'580.57	

Erfolgsrechnung

Gemeinde Villnachern
Buchungsperiode 2018

Einwohnergemeinde	Rechnung 2018		Budget 2018		Rechnung 2017	
	Aufwand	Ertrag	Aufwand	Ertrag	Aufwand	Ertrag
3409.00 Zinsen der Stiftungen und Zuwendungen	1'367.00		1'300		1'490.00	
3409.01 Verzinsung Nettovermögen	15'214.00		11'800		7'437.50	
4290.00 Übrige Entgelte		846.00		900		846.00
4400.00 Zinsen flüssige Mittel		51.20		100		0.00
4401.00 Zinsen Forderungen und Kontokorrente		7'814.95		10'000		8'196.85
4451.00 Erträge aus Beteiligungen VV		8'000.00		4'000		8'000.00
963 Liegenschaften des Finanzvermögens	118'990.05	321'438.25	24'700	82'800	15'576.00	83'306.55
9630 Liegenschaften des Finanzvermögens	86'438.20	241'666.00	200	1'500	2'684.60	3'181.60
3439.20 Steuern und Abgaben	138.35		100		138.35	
3439.30 Sachversicherungsprämien	72.20		100		66.25	
3439.50 Honorare externer Berater, Gutachter, Fachexp. etc. FV	1'527.65		0		2'480.00	
3441.00 Wertberichtigung Sachanlagen FV	84'700.00		0		0.00	
4290.00 Übrige Entgelte		0.00		0		1'773.60
4430.00 Pacht- und Mietzinse Liegenschaften FV		1'508.00		1'500		1'408.00
4443.00 Marktwertanpassungen Liegenschaften		240'158.00		0		0.00
9631 Liegenschaft Blume	32'551.85	79'772.25	24'500	81'300	12'891.40	80'124.95
3010.00 Löhne des Verwaltungs- und Betriebspersonals	4'688.95		2'500		2'711.70	
3430.40 Baulicher Unterhalt Liegenschaften FV	15'847.15		14'500		2'102.85	
3431.10 Nicht baulicher Unterhalt Liegenschaften FV	0.00		0		67.10	
3431.30 Unterhalt Maschinen, Fahrzeuge Apparate, Mobiliar	1'440.90		0		52.90	
3439.00 Büromaterial, Drucksachen, Publikationen, Fachliteratur	57.30		200		0.00	

Erfolgsrechnung

Gemeinde Villnachern
Buchungsperiode 2018

Einwohnergemeinde	Rechnung 2018		Budget 2018		Rechnung 2017	
	Aufwand	Ertrag	Aufwand	Ertrag	Aufwand	Ertrag
3439.10 Ver- und Entsorgung	2'186.90		700		1'188.80	
3439.30 Sachversicherungsprämien	1'470.00		1'400		1'321.90	
3439.50 Übriger Liegenschaftsaufwand FV	1'128.90		0		0.00	
3910.00 Interne Verrechnung von Dienstleistungen	5'000.00		5'000		5'000.00	
3910.02 Interne Verrechnung Soz.lasten	731.75		200		446.15	
4260.00 Rückerstattungen Dritter		13'000.25		2'300		3'646.25
4430.00 Pacht- und Mietzinse Liegen- schaften FV		66'772.00		79'000		74'922.00
4439.00 Übriger Liegenschaftenertrag FV		0.00		0		1'556.70
97 Rückverteilungen		768.85		400		427.60
971 Rückverteilungen aus CO2-Abgabe		768.85		400		427.60
9710 Rückverteilungen aus CO2-Abgabe		768.85		400		427.60
4699.10 Rückverteilungen CO2		768.85		400		427.60
99 Nicht aufgeteilte Posten	71'571.15	338'465.28	84'900	265'200	95'404.14	239'053.65
990 Nicht aufgeteilte Posten	71'571.15	71'571.15	84'900	84'900	75'456.90	75'456.90
9905 Allgemeine Personalkosten	71'571.15	71'571.15	84'900	84'900	75'456.90	75'456.90
3050.00 AG-Beiträge AHV, IV, EO, ALV, Verwaltungskosten	32'031.55		36'600		31'131.45	
3052.00 AG-Beiträge an Pensionskassen	26'020.85		27'400		25'184.35	
3053.00 AG-Beiträge an Unfallversiche- rungen	4'755.65		9'500		9'780.65	
3054.00 AG-Beiträge an Familienaus- gleichskasse	6'524.70		7'700		6'596.95	

Erfolgsrechnung

Gemeinde Villnachern
Buchungsperiode 2018

Einwohnergemeinde	Rechnung 2018		Budget 2018		Rechnung 2017	
	Aufwand	Ertrag	Aufwand	Ertrag	Aufwand	Ertrag
3055.00 AG-Beiträge an Krankentaggeldversicherungen	1'098.90		1'700		1'970.55	
3099.00 Übriger Personalaufwand	1'139.50		2'000		792.95	
4612.02 Interne Verrechnung Soz.lasten (nicht steuerfinanziert)		2'898.00		1'700		2'081.55
4910.02 Interne Verrechnung Soz.lasten		68'673.15		83'200		73'375.35
999 Abschluss		266'894.13		180'300	19'947.24	163'596.75
9990 Abschluss		266'894.13		180'300	19'947.24	163'596.75
4895.00 Entnahmen Aufwertungsreserve		163'596.75		163'600		163'596.75
9000.00 Ertragsüberschuss ER	0.00		0		19'947.24	
9001.00 Aufwandüberschuss ER		103'297.38		16'700		0.00

Erfolgsrechnung

Gemeinde Villnachern
Buchungsperiode 2018

Einwohnergemeinde Artengliederung	Rechnung 2018		Budget 2018		Rechnung 2017	
	Aufwand	Ertrag	Aufwand	Ertrag	Aufwand	Ertrag
Einwohnergemeinde	6'707'538.66	6'707'538.66	6'264'500	6'264'500	6'413'810.28	6'413'810.28
3 Aufwand	6'468'453.51		6'136'200		6'156'200.35	
30 Personalaufwand	740'908.00		726'800		711'309.85	
31 Sach- und übriger Betriebsaufwand	1'712'289.86		1'651'100		1'573'951.48	
33 Abschreibungen Verwaltungsvermögen	538'663.85		544'800		537'419.55	
34 Finanzaufwand	216'656.65		122'000		109'122.37	
36 Transferaufwand	3'154'362.00		2'971'100		3'114'061.75	
39 Interne Verrechnungen	105'573.15		120'400		110'335.35	
4 Ertrag		6'597'670.53		6'247'000		6'411'812.27
40 Fiskalertrag		4'159'967.05		4'206'800		4'167'883.20
41 Regalien und Konzessionen		38'637.35		38'500		39'784.75
42 Entgelte		1'226'337.38		1'031'100		1'161'077.17
43 Verschiedene Erträge		11'263.75				
44 Finanzertrag		346'535.15		114'100		109'396.05
45 Entnahmen aus Fonds und Spezialfinanzierungen		12'445.00		17'200		21'551.24
46 Transferertrag		533'314.95		555'300		638'187.76
48 Ausserordentlicher Ertrag		163'596.75		163'600		163'596.75
49 Interne Verrechnungen		105'573.15		120'400		110'335.35
9 Abschlusskonten	239'085.15	109'868.13	128'300	17'500	257'609.93	1'998.01
90 Abschluss Erfolgsrechnung	239'085.15	109'868.13	128'300	17'500	257'609.93	1'998.01

Erfolgsrechnung

Gemeinde Villnachern
Buchungsperiode 2018

Einwohnergemeinde Artengliederung		Rechnung 2018		Budget 2018		Rechnung 2017	
		Aufwand	Ertrag	Aufwand	Ertrag	Aufwand	Ertrag
3	Aufwand	6'468'453.51		6'136'200		6'156'200.35	
30	Personalaufwand	740'908.00		726'800		711'309.85	
300	Behörden und Kommissionen	106'834.45		107'600		107'140.00	
3000	Löhne, Tag- und Sitzungsgelder an Behörden und Kommissionen	106'834.45		107'600		107'140.00	
301	Löhne des Verwaltungs- und Betriebspersonals	506'703.45		484'700		485'644.35	
3010	Löhne des Verwaltungs- und Betriebspersonals	506'703.45		484'700		485'644.35	
302	Löhne der Lehrkräfte	33'615.00		22'800		24'615.00	
3020	Löhne der Lehrkräfte	33'615.00		22'800		24'615.00	
305	Arbeitgeberbeiträge	70'431.65		82'900		74'663.95	
3050	AG-Beiträge AHV, IV, EO, ALV, Verwaltungskosten	32'031.55		36'600		31'131.45	
3052	AG-Beiträge an Pensionskassen	26'020.85		27'400		25'184.35	
3053	AG-Beiträge an Unfallversicher- ungen	4'755.65		9'500		9'780.65	
3054	AG-Beiträge an Familienaus- gleichskasse	6'524.70		7'700		6'596.95	
3055	AG-Beiträge an Krankentaggeld- versicherungen	1'098.90		1'700		1'970.55	
309	Übriger Personalaufwand	23'323.45		28'800		19'246.55	
3090	Aus- und Weiterbildung des Personals	19'737.75		25'800		16'148.30	
3091	Personalwerbung	1'363.60		300			
3099	Übriger Personalaufwand	2'222.10		2'700		3'098.25	

Erfolgsrechnung

Gemeinde Villnachern
Buchungsperiode 2018

Einwohnergemeinde Artengliederung	Rechnung 2018		Budget 2018		Rechnung 2017	
	Aufwand	Ertrag	Aufwand	Ertrag	Aufwand	Ertrag
31 Sach- und übriger Betriebsaufwand	1'712'289.86		1'651'100		1'573'951.48	
310 Material- und Warenaufwand	136'983.95		132'900		131'630.01	
3100 Büromaterial	10'677.85		13'500		9'307.67	
3101 Betriebs-, Verbrauchsmaterial	55'807.60		50'900		48'755.35	
3102 Drucksachen, Publikationen	18'182.25		11'700		13'782.75	
3103 Fachliteratur, Zeitschriften	5'716.45		6'600		7'981.60	
3104 Lehrmittel	46'599.80		50'200		51'802.64	
311 Nicht aktivierbare Anlagen	123'083.45		95'700		50'682.65	
3110 Büromöbel und -geräte, Schulmobiliar	51'271.85		48'300		8'295.70	
3111 Maschinen, Geräte und Fahrzeuge	52'007.00		27'200		6'917.15	
3112 Kleider, Wäsche, Vorhänge	1'591.65		3'300		9'866.90	
3113 Hardware	18'212.95		16'900		220.75	
3118 Immateriellen Anlagen					25'382.15	
312 Ver- und Entsorgung Liegenschaften VV	143'084.40		154'100		133'115.35	
3120 Ver- und Entsorgung Liegenschaften VV	143'084.40		154'100		133'115.35	
313 Dienstleistungen und Honorare	762'236.43		700'900		687'873.55	
3130 Dienstleistungen Dritter	621'136.32		376'700		355'388.75	
3132 Honorare externe Berater, Gutachter, Fachexperten etc.	76'146.41		261'000		273'496.85	
3133 Informatik-Nutzungsaufwand	16'056.05		13'400		12'150.00	
3134 Sachversicherungsprämien	24'851.45		24'300		23'799.70	
3136 Honorare privatärztlicher Tätigkeit	7'904.20		9'000		7'071.10	
3137 Steuern und Abgaben	16'142.00		16'500		15'967.15	
314 Baulicher und betrieblicher Unterhalt	262'374.65		275'600		283'786.05	

Erfolgsrechnung

Gemeinde Villnachern
Buchungsperiode 2018

Einwohnergemeinde Artengliederung	Rechnung 2018		Budget 2018		Rechnung 2017	
	Aufwand	Ertrag	Aufwand	Ertrag	Aufwand	Ertrag
3141	Unterhalt Strassen / Verkehrs- wege	118'852.95	106'600		96'509.55	
3143	Unterhalt Tiefbauten	108'989.35	124'200		131'925.85	
3144	Unterhalt Hochbauten	34'532.35	44'800		55'350.65	
315	Unterhalt Mobilien und imma- terielle Anlagen	149'806.23	158'400		118'891.10	
3150	Unterhalt Büromöbel und -geräte, Schulmobiliar	1'953.10	3'500		1'711.10	
3151	Unterhalt Apparate, Maschinen, Geräte, Fahrzeuge, Werkzeuge	77'881.05	106'300		60'319.80	
3153	Informatik-Unterhalt (Hard- ware)	39.00	500			
3158	Unterhalt immaterielle Anlagen	69'933.08	48'100		56'860.20	
316	Mieten, Leasing, Pachten, Be- nützungsgebühren	42'701.40	36'400		32'806.25	
3160	Miete und Pacht Liegenschaften	8'956.00	9'000		8'956.00	
3161	Mieten, Benützungskosten Anla- gen	9'429.30	4'300		3'240.00	
3162	Raten für operatives Leasing	24'316.10	23'100		20'610.25	
317	Spesenentschädigungen	45'850.20	57'700		50'142.02	
3170	Reisekosten und Spesen	29'559.05	27'500		22'403.75	
3171	Exkursionen, Schulreisen und Lager	16'291.15	30'200		27'738.27	
318	Wertberichtigungen auf Forde- rungen	9'435.35	4'300		49'599.40	
3180	Wertberichtigungen auf Forde- rungen	3'536.00-			42'183.00	
3181	Tatsächliche Forderungsverlus- te	12'971.35	4'300		7'416.40	
319	Verschiedener Betriebsaufwand	36'733.80	35'100		35'425.10	
3192	Abgeltung von Rechten	32'787.00	32'000		33'138.75	
3199	Übriger Betriebsaufwand	3'946.80	3'100		2'286.35	

Erfolgsrechnung

Gemeinde Villnachern
Buchungsperiode 2018

Einwohnergemeinde Artengliederung		Rechnung 2018		Budget 2018		Rechnung 2017	
		Aufwand	Ertrag	Aufwand	Ertrag	Aufwand	Ertrag
33	Abschreibungen Verwaltungsvermögen	538'663.85		544'800		537'419.55	
330	Abschreibungen Sachanlagen VV	538'663.85		544'800		534'976.65	
3300	Planmässige Abschreibungen Sachanlagen	538'663.85		544'800		534'976.65	
332	Abschreibungen Immaterielle Anlagen					2'442.90	
3320	Planmässige Abschreibungen immaterielle Anlagen					2'442.90	
34	Finanzaufwand	216'656.65		122'000		109'122.37	
340	Zinsaufwand	108'087.30		105'000		101'605.22	
3400	Verzinsung laufende Verbindlichkeiten	6'871.85		7'500		7'097.15	
3401	Verzinsung kurzfristige Finanzverbindlichkeiten	84'634.45		84'400		85'580.57	
3409	Übrige Passivzinsen	16'581.00		13'100		8'927.50	
343	Liegenschaftenaufwand Finanzvermögen	23'869.35		17'000		7'418.15	
3430	Baulicher Unterhalt Liegenschaften FV	15'847.15		14'500		2'102.85	
3431	Nicht baulicher Unterhalt Liegenschaften FV	1'440.90				120.00	
3439	Übriger Liegenschaftsaufwand FV	6'581.30		2'500		5'195.30	
344	Wertberichtigungen Anlagen FV	84'700.00					
3441	Wertberichtigung Sachanlagen FV	84'700.00					
349	Verschiedener Finanzaufwand					99.00	
3499	Übriger Finanzaufwand					99.00	

Erfolgsrechnung

Gemeinde Villnachern
Buchungsperiode 2018

Einwohnergemeinde Artengliederung	Rechnung 2018		Budget 2018		Rechnung 2017	
	Aufwand	Ertrag	Aufwand	Ertrag	Aufwand	Ertrag
36	Transferaufwand	3'154'362.00	2'971'100		3'114'061.75	
360	Ertragsanteile an Dritte	15'201.85	12'500		13'506.80	
3601	Ertragsanteile an den Kanton	15'201.85	12'500		13'506.80	
361	Entschädigungen an Gemeinwesen	935'652.45	902'500		965'690.25	
3611	Entschädigungen an den Kanton	31'186.15	33'300		31'224.70	
3612	Entschädigungen an Gemeinden und Gemeindeverbände	861'331.30	844'200		906'365.55	
3614	Entschädigungen an öffentliche Unternehmungen	43'135.00	25'000		28'100.00	
363	Beiträge an Gemeinwesen und Dritte	2'167'344.50	2'018'600		2'098'959.05	
3631	Beiträge an den Kanton	1'262'787.20	1'169'700		1'267'686.20	
3632	Beiträge an Gemeinden und Ge- meindeverbände	392'340.60	320'300		344'074.20	
3634	Beiträge an öffentliche Unter- nehmungen	88'417.90	81'000		84'758.00	
3636	Beiträge an private Organisa- tionen ohne Erwerbszweck	16'087.90	17'400		18'752.45	
3637	Beiträge an private Haushalte	407'710.90	430'200		383'688.20	
366	Abschreibungen Investitions- beiträge	36'163.20	37'500		35'905.65	
3660	Planmässige Abschreibung In- vestitionsbeiträge	36'163.20	37'500		35'905.65	
39	Interne Verrechnungen	105'573.15	120'400		110'335.35	
391	Interne Verrechnung von Dienstleistungen	76'573.15	91'400		81'335.35	
3910	Interne Verrechnung von Dienstleistungen	76'573.15	91'400		81'335.35	

Erfolgsrechnung

Gemeinde Villnachern
Buchungsperiode 2018

Einwohnergemeinde Artengliederung	Rechnung 2018		Budget 2018		Rechnung 2017	
	Aufwand	Ertrag	Aufwand	Ertrag	Aufwand	Ertrag
392	Interne Verrechnung von Pacht, Mieten, Benützungskosten	29'000.00		29'000	29'000.00	
3920	Interne Verrechnung von Pacht, Mieten, Benützungskosten	29'000.00		29'000	29'000.00	
4	Ertrag		6'597'670.53		6'247'000	6'411'812.27
40	Fiskalertrag		4'159'967.05		4'206'800	4'167'883.20
400	Direkte Steuern natürliche Personen		3'944'177.10		3'988'000	4'039'561.20
4000	Einkommenssteuern natürliche Personen		3'498'382.94		3'571'000	3'570'152.52
4001	Vermögenssteuern natürliche Personen		334'521.61		337'000	345'714.03
4002	Quellensteuern natürliche Per- sonen		111'272.55		80'000	123'694.65
401	Direkte Steuern juristische Personen		117'799.50		120'000	40'528.60
4010	Gewinn- und Kapitalsteuern ju- ristische Personen		117'799.50		120'000	40'528.60
402	Übrige Direkte Steuern		85'253.40		86'600	73'833.65
4021	Grundsteuern		16'577.55		16'600	16'678.95
4022	Vermögensgewinnsteuern		64'946.00		70'000	35'930.00
4024	Erbschafts- und Schenkungs- steuern		3'729.85			21'224.70
403	Besitz- und Aufwandsteuern		12'737.05		12'200	13'959.75
4033	Hundetaxen		12'737.05		12'200	13'959.75
41	Regalien und Konzessionen		38'637.35		38'500	39'784.75
412	Konzessionen		38'637.35		38'500	39'784.75
4120	Konzessionen		38'637.35		38'500	39'784.75

Erfolgsrechnung

Gemeinde Villnachern
Buchungsperiode 2018

Einwohnergemeinde Artengliederung	Rechnung 2018		Budget 2018		Rechnung 2017	
	Aufwand	Ertrag	Aufwand	Ertrag	Aufwand	Ertrag
42 Entgelte		1'226'337.38		1'031'100		1'161'077.17
420 Ersatzabgaben		31'833.25		29'000		32'454.80
4200 Ersatzabgaben		31'833.25		29'000		32'454.80
421 Gebühren für Amtshandlungen		40'410.30		33'100		31'319.35
4210 Gebühren für Amtshandlungen		40'410.30		33'100		31'319.35
424 Benützungsgebühren und Dienstleistungen		855'968.50		777'800		836'156.10
4240 Benützungsgebühren und Dienstleistungen		855'968.50		777'800		836'156.10
425 Erlös aus Verkäufen		7'709.90		10'000		9'835.50
4250 Verkäufe		7'709.90		10'000		9'835.50
426 Rückerstattungen		258'897.13		150'400		207'263.27
4260 Rückerstattungen Dritter		258'897.13		150'400		207'263.27
427 Bussen		29'217.95		29'000		35'150.40
4270 Bussen		29'217.95		29'000		35'150.40
429 Übrige Entgelte		2'300.35		1'800		8'897.75
4290 Übrige Entgelte		2'300.35		1'800		8'897.75
43 Verschiedene Erträge		11'263.75				
439 Übriger Ertrag		11'263.75				
4390 Übriger Ertrag		11'263.75				
44 Finanzertrag		346'535.15		114'100		109'396.05
440 Zinsertrag		24'447.15		23'200		17'124.35
4400 Zinsen flüssige Mittel		51.20		100		
4401 Zinsen Forderungen und Kontokorrente		7'814.95		10'000		8'196.85

Erfolgsrechnung

Gemeinde Villnachern
Buchungsperiode 2018

Einwohnergemeinde Artengliederung	Rechnung 2018		Budget 2018		Rechnung 2017	
	Aufwand	Ertrag	Aufwand	Ertrag	Aufwand	Ertrag
4409	Übrige Zinsen von Finanzvermögen					
		16'581.00		13'100		8'927.50
443	Liegenschaftenertrag FV	68'280.00		80'500		77'886.70
4430	Pacht- und Mietzinse Liegenschaften FV	68'280.00		80'500		76'330.00
4439	Übriger Liegenschaftenertrag FV					1'556.70
444	Wertberichtigungen Anlagen FV	240'158.00				
4443	Marktwertanpassungen Liegenschaften	240'158.00				
445	Finanzertrag aus Darlehen und Beteiligungen des VV	8'000.00		4'000		8'000.00
4451	Erträge aus Beteiligungen VV	8'000.00		4'000		8'000.00
447	Liegenschaftenertrag VV	5'650.00		6'400		6'385.00
4470	Pacht- und Mietzinse Liegenschaften VV	5'650.00		6'400		6'385.00
45	Entnahmen aus Fonds und Spezialfinanzierungen	12'445.00		17'200		21'551.24
450	Entnahmen aus Fonds und Spezialfinanzierungen im Fremdkapit	4'602.00		10'000		12'841.24
4500	Entnahmen aus Spezialfinanzierungen des FK					61.35
4501	Entnahmen aus Fonds des FK	4'602.00		10'000		12'779.89
451	Entnahmen aus Fonds und Spezialfinanzierungen im Eigenkapit	7'843.00		7'200		8'710.00
4511	Entnahmen aus Fonds EK	7'843.00		7'200		8'710.00
46	Transferertrag	533'314.95		555'300		638'187.76

Erfolgsrechnung

Gemeinde Villnachern
Buchungsperiode 2018

Einwohnergemeinde Artengliederung	Rechnung 2018		Budget 2018		Rechnung 2017	
	Aufwand	Ertrag	Aufwand	Ertrag	Aufwand	Ertrag
461 Entschädigungen von Gemeinwesen		197'731.25		238'200		183'392.11
4610 Entschädigungen vom Bund		79'140.10		130'000		65'308.81
4611 Entschädigungen vom Kanton		6'481.20		5'000		10'218.20
4612 Entschädigungen von Gemeinden und Gemeindeverbänden		112'109.95		103'200		107'865.10
462 Finanz- und Lastenausgleich		243'200.00		247'100		385'761.00
4621 Finanz- und Lastenausgleich vom Kanton		243'200.00		247'100		385'761.00
463 Beiträge von Gemeinwesen und Dritten		51'832.20		32'700		38'674.40
4630 Beiträge vom Bund		226.00		1'600		912.00
4631 Beiträge vom Kanton		49'606.20		29'100		35'762.40
4632 Beiträge von Gemeinden und Gemeindeverbänden		2'000.00		2'000		2'000.00
466 Auflösung passivierte Investitionsbeiträge		39'782.65		36'900		29'932.65
4660 Planmässige Auflösung passivierter Investitionsbeiträge		39'782.65		36'900		29'932.65
469 Verschiedener Transferertrag		768.85		400		427.60
4699 Rückverteilungen		768.85		400		427.60
48 Ausserordentlicher Ertrag		163'596.75		163'600		163'596.75
489 Entnahmen aus dem Eigenkapital		163'596.75		163'600		163'596.75
4895 Entnahmen aus Aufwertungsreserve		163'596.75		163'600		163'596.75
49 Interne Verrechnungen		105'573.15		120'400		110'335.35
491 Interne Verrechnung von Dienstleistungen		76'573.15		91'400		81'335.35

Erfolgsrechnung

Gemeinde Villnachern
Buchungsperiode 2018

Einwohnergemeinde Artengliederung	Rechnung 2018		Budget 2018		Rechnung 2017	
	Aufwand	Ertrag	Aufwand	Ertrag	Aufwand	Ertrag
4910 Interne Verrechnung von Dienstleistungen		76'573.15		91'400		81'335.35
492 Interne Verrechnung von Pacht, Mieten, Benützungskosten		29'000.00		29'000		29'000.00
4920 Interne Verrechnung von Pacht, Mieten, Benützungskosten		29'000.00		29'000		29'000.00
9 Abschlusskonten	239'085.15	109'868.13	128'300	17'500	257'609.93	1'998.01
90 Abschluss Erfolgsrechnung	239'085.15	109'868.13	128'300	17'500	257'609.93	1'998.01
900 Abschluss Erfolgsrechnung	239'085.15	109'868.13	128'300	17'500	257'609.93	1'998.01
9000 Ertragsüberschuss Erfolgsrechnung					19'947.24	
9001 Aufwandüberschuss Erfolgsrechnung		103'297.38		16'700		
9010 Abschluss Spezialfinanzierungen und Fonds im EK, Ertragsüb	239'085.15		128'300		237'662.69	
9011 Abschluss Spezialfinanzierungen und Fonds im EK, Aufwandüb		6'570.75		800		1'998.01

Investitionsrechnung

Gemeinde Villnachern
Buchungsperiode 2018

Einwohnergemeinde		Rechnung 2018		Budget 2018		Rechnung 2017	
		Ausgaben	Einnahmen	Ausgaben	Einnahmen	Ausgaben	Einnahmen
	Einwohnergemeinde	271'568.20	271'568.20	140'000	140'000	424'072.55	424'072.55
6	VERKEHR UND NACHRICHTEN- ÜBERMITTLUNG	12'216.95	74'368.00	0	0	151'335.55	37'819.85
		62'151.05					113'515.70
7	UMWELTSCHUTZ UND RAUMORDNUNG	56'571.50	54'311.75	0	140'000	37'917.50	196'999.65
			2'259.75	140'000		159'082.15	
8	VOLKSWIRTSCHAFT	0.00	74'100.00	0	0	0.00	0.00
		74'100.00					
9	FINANZEN	202'779.75	68'788.45	140'000	0	234'819.50	189'253.05
			133'991.30		140'000		45'566.45

Investitionsrechnung

Gemeinde Villnachern
Buchungsperiode 2018

Einwohnergemeinde	Rechnung 2018		Budget 2018		Rechnung 2017	
	Ausgaben	Einnahmen	Ausgaben	Einnahmen	Ausgaben	Einnahmen
6 VERKEHR UND NACHRICHTEN- ÜBERMITTLUNG	12'216.95	74'368.00			151'335.55	37'819.85
61 Strassenverkehr	12'216.95	74'368.00			151'335.55	37'819.85
613 Kantonsstrassen, übrige	10'301.05				10'856.45	
6130 Kantonsstrassen, übrige	10'301.05				10'856.45	
5610.01 Kantonsstrasse K474 IO, Brücke GV-Beschluss vom 25.11.2010 Betrag CHF 243'000.00	0.00		0		0.00	
5610.02 K474 Sanierung Ortsdurchfahrt GV-Beschluss vom 25.11.2010 Betrag CHF 1'683'000.00	10'301.05		0		10'856.45	
615 Gemeindestrassen	1'915.90	74'368.00			140'479.10	37'819.85
6150 Gemeindestrassen	1'915.90	74'368.00			140'479.10	37'819.85
5010.01 Sanierung Brüschenweg GV-Beschluss vom 14.06.2012 Betrag CHF 415'000.00 GV-Beschluss vom 19.11.2015 Betrag CHF 131'500.00	0.00		0		128'883.85	
5010.04 Strassenbeleuchtung Hauptstr.	0.00		0		11'595.25	
5010.05 Projektierung Bahnhof-, Schyn- halden- und Zälglimattstrasse GV-Beschluss vom 11.06.2015 Betrag CHF 42'000.00	1'915.90		0		0.00	
6300.00 Investitionsbeiträge vom Bund Sanierung Brüschenweg		37'184.00		0		0.00
6310.00 Investitionsbeitrag vom Kanton Sanierung Brüschenweg		37'184.00		0		0.00
6370.01 Investitionsbeiträge von pri- vaten Haushalten Brüschenweg		0.00		0		37'819.85
7 UMWELTSCHUTZ UND RAUMORDNUNG	56'571.50	54'311.75		140'000	37'917.50	196'999.65
71 Wasserversorgung		33'840.00		40'000		32'997.00

Investitionsrechnung

Gemeinde Villnachern
Buchungsperiode 2018

Einwohnergemeinde	Rechnung 2018		Budget 2018		Rechnung 2017	
	Ausgaben	Einnahmen	Ausgaben	Einnahmen	Ausgaben	Einnahmen
710 Wasserversorgung		33'840.00		40'000		32'997.00
7101 Wasserwerk (Gemeindebetrieb)		33'840.00		40'000		32'997.00
6370.00 Anschlussgebühren		33'840.00		40'000		32'997.00
72 Abwasserbeseitigung		20'471.75		100'000	320.90	164'002.65
720 Abwasserbeseitigung		20'471.75		100'000	320.90	164'002.65
7201 Abwasserbeseitigung (Gemeindebetrieb)		20'471.75		100'000	320.90	164'002.65
5030.03 Sanierung Abwasserleitung Brüschenweg	0.00		0		320.90	
GV-Beschluss vom 14.06.2012 Betrag CHF 51'000.00						
6370.00 Anschlussgebühren Abwasser		20'471.75		100'000		164'002.65
79 Raumordnung	56'571.50				37'596.60	
790 Raumordnung	56'571.50				37'596.60	
7900 Raumordnung	56'571.50				37'596.60	
5290.00 Gesamtrevision Nutzungsplanung	56'571.50		0		37'596.60	
GV-Beschluss vom 13.06.2013 Betrag CHF 210'000.00						
GV-Beschluss vom 21.06.2018 Betrag CHF 55'000.00						
8 VOLKSWIRTSCHAFT		74'100.00				
81 Landwirtschaft		74'100.00				
812 Strukturverbesserungen		74'100.00				
8710 Elektrizität		74'100.00				
6300.00 Investitionsbeiträge vom Bund		74'100.00		0		0.00

Investitionsrechnung

Gemeinde Villnachern
Buchungsperiode 2018

Einwohnergemeinde		Rechnung 2018		Budget 2018		Rechnung 2017	
		Ausgaben	Einnahmen	Ausgaben	Einnahmen	Ausgaben	Einnahmen
9	FINANZEN	202'779.75	68'788.45	140'000		234'819.50	189'253.05
99	Abschluss	202'779.75	68'788.45	140'000		234'819.50	189'253.05
999	Abschluss	202'779.75	68'788.45	140'000		234'819.50	189'253.05
9990	Abschluss	202'779.75	68'788.45	140'000		234'819.50	189'253.05
5900.00	Passivierte Einnahmen allgemeiner Haushalt	148'468.00		0		37'819.85	
5900.01	Passivierte Einnahmen Wasserwerk	33'840.00		40'000		32'997.00	
5900.02	Passivierte Einnahmen Abwasserbeseitigung	20'471.75		100'000		164'002.65	
6900.00	Aktivierte Ausgaben allgemeiner Haushalt		68'788.45		0		188'932.15
6900.02	Aktivierte Ausgaben Abwasserbeseitigung		0.00		0		320.90

Investitionsrechnung

Gemeinde Villnachern
Buchungsperiode 2018

Einwohnergemeinde Artengliederung	Rechnung 2018		Budget 2018		Rechnung 2017	
	Ausgaben	Einnahmen	Ausgaben	Einnahmen	Ausgaben	Einnahmen
Einwohnergemeinde	271'568.20	271'568.20	140'000	140'000	424'072.55	424'072.55
5 Investitionsausgaben	271'568.20		140'000		424'072.55	
50 Sachanlagen	1'915.90				140'800.00	
52 Immaterielle Anlagen	56'571.50				37'596.60	
56 Investitionsbeiträge	10'301.05				10'856.45	
59 Übertrag an Bilanz	202'779.75		140'000		234'819.50	
6 Investitionseinnahmen		271'568.20		140'000		424'072.55
63 Investitionsbeiträge		202'779.75		140'000		234'819.50
69 Übertrag an Bilanz		68'788.45				189'253.05

Investitionsrechnung

Gemeinde Villnachern
Buchungsperiode 2018

Einwohnergemeinde Artengliederung		Rechnung 2018		Budget 2018		Rechnung 2017	
		Ausgaben	Einnahmen	Ausgaben	Einnahmen	Ausgaben	Einnahmen
5	Investitionsausgaben	271'568.20		140'000		424'072.55	
50	Sachanlagen	1'915.90				140'800.00	
501	Strassen / Verkehrswege	1'915.90				140'479.10	
5010	Strassen / Verkehrswege	1'915.90				140'479.10	
503	Tiefbauten					320.90	
5030	Tiefbauten					320.90	
52	Immaterielle Anlagen	56'571.50				37'596.60	
529	Übrige immaterielle Anlagen	56'571.50				37'596.60	
5290	Übrige immaterielle Anlagen	56'571.50				37'596.60	
56	Investitionsbeiträge	10'301.05				10'856.45	
561	Investitionsbeiträge an den Kanton	10'301.05				10'856.45	
5610	Investitionsbeiträge an den Kanton	10'301.05				10'856.45	
59	Übertrag an Bilanz	202'779.75		140'000		234'819.50	
590	Passivierungen	202'779.75		140'000		234'819.50	
5900	Passivierte Einnahmen	202'779.75		140'000		234'819.50	
6	Investitionseinnahmen		271'568.20		140'000		424'072.55
63	Investitionsbeiträge		202'779.75		140'000		234'819.50
630	Investitionsbeiträge vom Bund		111'284.00				
6300	Investitionsbeiträge vom Bund		111'284.00				
631	Investitionsbeiträge vom Kanton		37'184.00				

Investitionsrechnung

Gemeinde Villnachern
Buchungsperiode 2018

Einwohnergemeinde Artengliederung	Rechnung 2018		Budget 2018		Rechnung 2017	
	Ausgaben	Einnahmen	Ausgaben	Einnahmen	Ausgaben	Einnahmen
6310	Investitionsbeiträge vom Kan- ton	37'184.00				
637	Investitionsbeiträge von pri- vaten Haushalten	54'311.75		140'000		234'819.50
6370	Investitionsbeiträge von pri- vaten Haushalten	54'311.75		140'000		234'819.50
69	Übertrag an Bilanz	68'788.45				189'253.05
690	Aktivierungen	68'788.45				189'253.05
6900	Aktivierte Ausgaben	68'788.45				189'253.05

Bilanz

Gemeinde Villnachern
Buchungsperiode 2018

Einwohnergemeinde		Anfangsbestand per 01.01.2018	Zuwachs	Veränderung	Abgang	Endbestand per 31.12.2018
	Einwohnergemeinde					
1	Aktiven	25'755'068.30	31'515'087.49		31'542'225.19	25'727'930.60
2	Passiven	25'755'068.30	19'548'922.63		19'576'060.33	25'727'930.60

Bilanz

Gemeinde Villnachern
Buchungsperiode 2018

Einwohnergemeinde		Anfangsbestand per 01.01.2018	Zuwachs	Veränderung Abgang	Endbestand per 31.12.2018
1	Aktiven	25'755'068.30	31'515'087.49	31'542'225.19	25'727'930.60
10	Finanzvermögen	5'892'515.70	31'075'254.79	30'447'885.89	6'519'884.60
100	Flüssige Mittel und kurzfristige Geldanlagen	2'412'782.35	9'987'472.50	9'234'822.70	3'165'432.15
1000	Kasse	10'670.20	113'124.10	121'142.90	2'651.40
10000	Hauptkassen	10'670.20	113'124.10	121'142.90	2'651.40
10000.01	Hauptkasse	10'670.20	113'124.10	121'142.90	2'651.40
1001	Post	200'998.97	3'092'217.69	2'924'157.27	369'059.39
10010	Post-Geschäftskonten	200'998.97	3'092'217.69	2'924'157.27	369'059.39
10010.01	Post-Geschäftskonto	200'998.97	2'109'840.64	1'941'780.22	369'059.39
10010.99	Geld in Transit Post		982'377.05	982'377.05	
1002	Bank	2'201'113.18	6'762'469.41	6'169'861.23	2'793'721.36
10020	Bankkontokorrente	2'201'113.18	6'762'469.41	6'169'861.23	2'793'721.36
10020.01	Neue Aargauer Bank KK	2'068'472.23	5'473'551.26	4'972'257.03	2'569'766.46
10020.02	Raiffeisenbank Aare-Reuss KK	132'640.95	658'554.65	567'240.70	223'954.90
10020.99	Geld in Transit Raiffeisenbank		630'363.50	630'363.50	
1004	Debit- und Kreditkarten		19'661.30	19'661.30	
10040	Debit- und Kreditkarten-Verkäufe		19'661.30	19'661.30	
10040.01	Debitkarten-Verkäufe		19'661.30	19'661.30	

Bilanz

Gemeinde Villnachern
Buchungsperiode 2018

Einwohnergemeinde		Anfangsbestand per 01.01.2018	Zuwachs	Veränderung Abgang	Endbestand per 31.12.2018
101	Forderungen	1'407'791.80	20'647'724.06	20'624'043.29	1'431'472.57
1010	Forderungen aus Lieferungen & Leistungen gegenüber Dritten	464'887.35	1'214'774.05	1'124'784.35	554'877.05
10100	Forderungen aus Lieferungen & Leistungen	462'087.35	1'211'974.05	1'121'984.35	552'077.05
10100.02	Forderungen aus Lieferungen und Leistungen	79'747.10	96'901.10	78'062.45	98'585.75
10100.03	Forderungen HISoft	382'340.25	1'115'072.95	1'043'921.90	453'491.30
10101	Forderungen Verrechnungssteuer	2'800.00	2'800.00	2'800.00	2'800.00
10101.01	Forderungen Verrechnungssteuer	2'800.00	2'800.00	2'800.00	2'800.00
1012	Steuerforderungen	925'649.70	19'262'939.76	19'336'883.54	851'705.92
10120	Forderungen allgemeine Gemeindesteuern	797'508.90	19'262'939.76	19'208'742.74	851'705.92
10120.01	SL Sammelkonto	849'504.90	8'463'150.97	8'412'489.95	900'165.92
10120.02	SL Direktzahlungen		199'479.35	199'479.35	
10120.03	SL ESR/ASR-Zahlungen		9'151'569.19	9'151'569.19	
10120.05	SL Rückerstattungen/ Verrechnungen/Umbuchungen		379'141.45	379'141.45	
10120.08	SL Rückzahlungen auf Konto		1'063'538.05	1'063'538.05	
10120.09	Eingang abgeschriebene Steuern		2'524.75	2'524.75	
10120.99	WB auf Forderungen allgemeine Gemeindesteuern	51'996.00-	3'536.00		48'460.00-
10121	Forderungen Sondersteuern	128'140.80		128'140.80	
10121.11	Forderungen Nachsteuern und Bu	5'368.40		5'368.40	
10121.12	Forderungen Grundstückgewinnsteuern	59'097.95		59'097.95	
10121.13	Forderungen Erbschafts- und Schenkungssteuern	63'674.45		63'674.45	

Bilanz

Gemeinde Villnachern
Buchungsperiode 2018

Einwohnergemeinde		Anfangsbestand per 01.01.2018	Zuwachs	Veränderung Abgang	Endbestand per 31.12.2018
1014	Transferforderungen		1'970.00		1'970.00
10140	Transferforderungen		1'970.00		1'970.00
10140.01	Transferforderungen		1'970.00		1'970.00
1015	Interne Kontokorrente	13'340.15	133'260.20	127'883.70	18'716.65
10153	Abrechnungskonten Löhne		98'826.45	97'862.55	963.90
10153.01	Abrechnungskonto Löhne		98'826.45	97'862.55	963.90
10155	Weitere Abrechnungskonten	13'340.15	34'433.75	30'021.15	17'752.75
10155.01	Abrechnungskonto Gutscheine	6'770.00	19'900.00	17'170.00	9'500.00
10155.02	Abrechnungskonto NK Blume	6'570.15	14'533.75	12'851.15	8'252.75
1016	Vorschüsse für vorläufige Ver- waltungsausgaben	1'920.45	286.00	152.00	2'054.45
10160	Vorschüsse	1'920.45	286.00	152.00	2'054.45
10160.01	Vorschuss Schulleitung	1'920.45	286.00	152.00	2'054.45
1019	Übrige Forderungen	1'994.15	34'494.05	34'339.70	2'148.50
10191	Guthaben bei Sozialversiche- rungen	1'900.65	2'148.50	1'900.65	2'148.50
10191.01	Guthaben Sozialversicherung	1'900.65	2'148.50	1'900.65	2'148.50
10192	MWST-Vorsteuerguthaben		32'345.55	32'345.55	
10192.01	MWST-Vorsteuer ER Wasser		12'690.05	12'690.05	
10192.11	MWST-Vorsteuer ER Abwasser		11'643.80	11'643.80	
10192.21	MWST-Vorsteuer ER Abfall		8'011.70	8'011.70	
10199	Übrige Forderungen	93.50		93.50	
10199.04	Forderungen Christkath. Kirche	93.50		93.50	

Bilanz

Gemeinde Villnachern
Buchungsperiode 2018

Einwohnergemeinde		Anfangsbestand per 01.01.2018	Zuwachs	Veränderung	Abgang	Endbestand per 31.12.2018
104	Aktive Rechnungsabgrenzungen	188'274.50		175'481.58	188'274.50	175'481.58
1040	Personalaufwand	12'985.95		1'526.55	12'985.95	1'526.55
10400	RA Personalaufwand	12'985.95		1'526.55	12'985.95	1'526.55
10400.01	RA Personalaufwand	12'985.95		1'526.55	12'985.95	1'526.55
1041	Sach- und übriger Betriebsaufwand			47'371.50		47'371.50
10410	RA Sach- und übriger Betriebsaufwand			47'371.50		47'371.50
10410.01	RA Sach- und übriger Betriebsaufwand			47'371.50		47'371.50
1042	Steuern	168'866.90		114'356.00	168'866.90	114'356.00
10420	RA Steuern	168'866.90		114'356.00	168'866.90	114'356.00
10420.01	RA Steuern	168'866.90		114'356.00	168'866.90	114'356.00
1043	Transfers der Erfolgsrechnung	5'210.00		4'600.00	5'210.00	4'600.00
10430	RA Transfers der Erfolgsrechnung	5'210.00		4'600.00	5'210.00	4'600.00
10430.01	RA Transfer der Erfolgsrechnung	5'210.00		4'600.00	5'210.00	4'600.00
1045	Übriger betrieblicher Ertrag	1'211.65		7'627.53	1'211.65	7'627.53
10450	RA übriger betrieblicher Ertrag	1'211.65		7'627.53	1'211.65	7'627.53
10450.01	RA übriger betriebl. Ertrag	1'211.65		7'627.53	1'211.65	7'627.53

Bilanz

Gemeinde Villnachern
Buchungsperiode 2018

Einwohnergemeinde		Anfangsbestand per 01.01.2018	Zuwachs	Veränderung Abgang	Endbestand per 31.12.2018
106	Vorräte	19'239.05	24'418.65	33'045.40	10'612.30
1060	Vorräte	19'239.05	24'418.65	33'045.40	10'612.30
10600	Vorräte allgemeiner Haushalt	19'239.05	24'418.65	33'045.40	10'612.30
10600.01	Heizölvorrat Schulanlage/MZG	10'839.20	21'846.45	25'027.40	7'658.25
10600.02	Heizölvorrat Blume	2'438.35	2'572.20	3'546.90	1'463.65
10600.03	Heizölvorrat Gemeindehaus	5'961.50		4'471.10	1'490.40
108	Sachanlagen FV	1'864'428.00	240'158.00	367'700.00	1'736'886.00
1080	Grundstücke FV	509'940.00	44'799.00	367'699.00	187'040.00
10800	Grundstücke FV	509'940.00	44'799.00	367'699.00	187'040.00
10800.00	Grundstücke FV	509'940.00	44'799.00	367'699.00	187'040.00
1084	Gebäude FV	1'354'488.00	195'359.00	1.00	1'549'846.00
10840	Gebäude FV	1'354'488.00	195'359.00	1.00	1'549'846.00
10840.00	Gebäude FV	1'354'488.00	195'359.00	1.00	1'549'846.00
14	Verwaltungsvermögen	19'862'552.60	439'832.70	1'094'339.30	19'208'046.00
140	Sachanlagen VV	18'185'528.45	372'960.15	1'058'176.10	17'500'312.50
1400	Grundstücke VV	4'807'881.50			4'807'881.50
14000	Grundstücke allgemeiner Haushalt	4'807'881.50			4'807'881.50
14000.01	Grundstücke	4'807'881.50			4'807'881.50

Bilanz

Gemeinde Villnachern
Buchungsperiode 2018

Einwohnergemeinde		Anfangsbestand per 01.01.2018	Zuwachs	Veränderung Abgang	Endbestand per 31.12.2018
1401	Strassen / Verkehrswege	552'366.90	371'044.25	103'024.75	820'386.40
14010	Strassen / Verkehrswege allgemeiner Haushalt	552'366.90	371'044.25	103'024.75	820'386.40
14010.01	Strassen/Verkehrswege allgemeiner Haushalt	811'213.75	370'056.05	74'368.00	1'106'901.80
14010.99	WB Strassen/Verkehrswege	258'846.85-	988.20	28'656.75	286'515.40-
1402	Wasserbau	78'130.20		2'799.45	75'330.75
14020	Wasserbau allgemeiner Haushalt	78'130.20		2'799.45	75'330.75
14020.01	Wasserbau allgemeiner Haushalt	139'973.00			139'973.00
14020.99	WB Wasserbau allg. Haushalt	61'842.80-		2'799.45	64'642.25-
1403	Tiefbauten	6'098'050.05		156'823.05	5'941'227.00
14030	Tiefbauten allgemeiner Haushalt	283'296.40		7'656.65	275'639.75
14030.01	Tiefbauten allg. Haushalt	306'266.35			306'266.35
14030.99	WB Tiefbauten allgemeiner Haushalt	22'969.95-		7'656.65	30'626.60-
14031	Tiefbauten Wasserwerk	2'380'846.65		57'975.25	2'322'871.40
14031.01	Tiefbauten Wasserwerk	2'898'767.00			2'898'767.00
14031.99	WB Tiefbauten Wasserwerk	517'920.35-		57'975.25	575'895.60-
14032	Tiefbauten Abwasserbeseitigung	3'433'907.00		91'191.15	3'342'715.85
14032.01	Tiefbauten Abwasserbeseitigung	4'559'559.35			4'559'559.35
14032.99	WB Tiefbauten Abwasserbeseitigung	1'125'652.35-		91'191.15	1'216'843.50-
1404	Hochbauten	5'888'411.50		317'424.15	5'570'987.35
14040	Hochbauten allgemeiner Haushalt	5'888'411.50		317'424.15	5'570'987.35
14040.01	Hochbauten allg. Haushalt	8'465'609.00		74'100.00	8'391'509.00

Bilanz

Gemeinde Villnachern
Buchungsperiode 2018

Einwohnergemeinde		Anfangsbestand per 01.01.2018	Zuwachs	Veränderung Abgang	Endbestand per 31.12.2018
14040.99	WB Hochbauten	2'577'197.50-		243'324.15	2'820'521.65-
1405	Waldungen	12'524.00			12'524.00
14050	Waldungen allgemeiner Haushalt	12'524.00			12'524.00
14050.01	Waldungen allgemeiner Haushalt	12'524.00			12'524.00
1406	Mobilien VV	340'495.80		108'048.65	232'447.15
14060	Mobilien allgemeiner Haushalt	340'495.80		108'048.65	232'447.15
14060.01	Mobilien allgemeiner Haushalt	748'635.70			748'635.70
14060.99	WB Mobilien	408'139.90-		108'048.65	516'188.55-
1407	Anlagen im Bau VV	407'668.50	1'915.90	370'056.05	39'528.35
14070	Anlagen im Bau VV allgemeiner Haushalt	407'668.50	1'915.90	370'056.05	39'528.35
14070.10	Anlagen im Bau, Strassen/ Verkehrswege allg. Haushalt	407'668.50	1'915.90	370'056.05	39'528.35
142	Immaterielle Anlagen	204'738.00	56'571.50		261'309.50
1420	Software	1.00			1.00
14200	Software allgemeiner Haushalt	1.00			1.00
14200.01	Software allgemeiner Haushalt	7'330.10			7'330.10
14200.99	WB Software allgemeiner Haushalt	7'329.10-			7'329.10-
1427	Immaterielle Anlagen in Realisierung	204'737.00	56'571.50		261'308.50
14270	Immaterielle Anlagen in Realisierung allgemeiner Haushalt	204'737.00	56'571.50		261'308.50
14270.01	Immat. Anlagen in Realisierung	204'737.00	56'571.50		261'308.50

Bilanz

Gemeinde Villnachern
Buchungsperiode 2018

Einwohnergemeinde		Anfangsbestand per 01.01.2018	Zuwachs	Veränderung	Abgang	Endbestand per 31.12.2018
1429	Übrige immaterielle Anlagen					
14290	Übrige immaterielle Anlagen allgemeiner Haushalt					
14290.01	Übrige immaterielle Anlage allgemeiner Haushalt	25'394.20				25'394.20
14290.99	WB übrige immaterielle Anlagen allgemeiner Haushalt	25'394.20-				25'394.20-
14292.01	Übrige immaterielle Anlagen Abwasserbeseitigung	54'426.40				54'426.40
14292.99	WB übrige immaterielle Anlagen Abwasserbeseitigung	54'426.40-				54'426.40-
145	Beteiligungen, Grundkapitalien	107'600.00				107'600.00
1454	Beteiligungen an öffentlichen Unternehmungen	67'600.00				67'600.00
14540	Beteiligungen an öffentlichen Unternehmungen allgemeiner Hau	67'600.00				67'600.00
14540.01	Beteiligungen an öffentlichen Unternehmungen allg. Haushalt	67'600.00				67'600.00
1455	Beteiligungen an privaten Un- ternehmungen	40'000.00				40'000.00
14550	Beteiligungen an privaten Un- ternehmungen allgem. Haushalt	40'000.00				40'000.00
14550.01	Aktien der KOSAG Kompostier AG	40'000.00				40'000.00

Bilanz

Gemeinde Villnachern
Buchungsperiode 2018

Einwohnergemeinde		Anfangsbestand per 01.01.2018	Zuwachs	Veränderung Abgang	Endbestand per 31.12.2018
146	Investitionsbeiträge	1'364'686.15	10'301.05	36'163.20	1'338'824.00
1461	Investitionsbeiträge an den Kanton	1'364'686.15	10'301.05	36'163.20	1'338'824.00
14610	Investitionsbeiträge an den Kanton allgemeiner Haushalt	1'364'686.15	10'301.05	36'163.20	1'338'824.00
14610.01	Investitionsbeiträge an Kanton allgemeiner Haushalt	1'436'226.05	10'301.05		1'446'527.10
14610.99	WB Investitionsbeiträge an den Kanton	71'539.90-		36'163.20	107'703.10-
2	Passiven	25'755'068.30	19'548'922.63	19'576'060.33	25'727'930.60
20	Fremdkapital	8'928'270.83	16'025'872.19	16'010'787.16	8'943'355.86
200	Laufende Verbindlichkeiten	1'539'513.92	15'879'934.24	15'783'172.86	1'636'275.30
2000	Laufende Verbindlichkeiten aus Lieferungen und Leistungen von	333'518.28	10'704'948.27	10'627'526.35	410'940.20
20000	Laufende Verbindlichkeiten aus Lieferungen und Leistungen von	333'518.28	10'530'215.02	10'452'793.10	410'940.20
20000.01	Laufende Verbindlichkeiten aus Lieferungen/Leistungen Dritter	330'465.73	5'308'461.47	5'229'655.65	409'271.55
20000.02	Ausgelöste laufende Verbindlichkeiten		5'220'054.80	5'220'054.80	
20000.03	Kreditoren (Offen-Posten)	3'052.55	1'698.75	3'082.65	1'668.65
20001	Kreditoren Sozial- und Personalversicherungen		174'733.25	174'733.25	
20001.01	Kreditoren Sozialversicherung		105'557.50	105'557.50	
20001.02	Kreditor Personalversicherung		54'187.30	54'187.30	
20001.03	Kreditor Unfallversicherung		14'988.45	14'988.45	

Bilanz

Gemeinde Villnachern
Buchungsperiode 2018

Einwohnergemeinde		Anfangsbestand per 01.01.2018	Zuwachs	Veränderung Abgang	Endbestand per 31.12.2018
2001	Kontokorrente mit Dritten	404'588.81	95'980.60	103'653.60	396'915.81
20010	Kontokorrente mit Dritten	404'588.81	95'980.60	103'653.60	396'915.81
20010.01	KK mit Ortsbürgergemeinde	404'588.81	95'980.60	103'653.60	396'915.81
2002	Steuern	777'065.06	4'985'519.47	5'023'949.81	738'634.72
20020	Verpflichtungen allgemeine Gemeindesteuern	761'587.46	4'907'302.82	4'934'622.41	734'267.87
20020.01	Kantonssteuern	310'428.05	4'163'137.75	4'187'991.20	285'574.60
20020.02	Reformierte Kirchensteuern	4'062.25	215'280.60	191'472.90	27'869.95
20020.03	Römisch-kath. Kirchensteuern	30'060.60	142'779.00	136'858.50	35'981.10
20020.04	Christkath. Kirchensteuern		1'470.50	218.00	1'252.50
20020.05	Direkte Bundessteuern		2'316.35	1'045.25	1'271.10
20020.13	Haben-Saldo SL Steuerbezug	168'028.15	124'791.20	168'028.15	124'791.20
20020.14	Überzahlung allgemeine Gemeindesteuern	249'008.41	257'527.42	249'008.41	257'527.42
20022	Steuerschulden MWST	15'477.60	78'216.65	89'327.40	4'366.85
20022.01	MWST-Umsatzsteuer Wasser		10'972.60	10'972.60	
20022.11	MWST-Umsatzsteuer Abwasser		26'689.15	26'689.15	
20022.21	MWST-Umsatzsteuer Abfall		9'759.45	9'759.45	
20022.80	MWST-Abrechnungskonto	15'477.60	30'795.45	41'906.20	4'366.85
2005	Interne Kontokorrente	6'864.00	90'101.00	20'170.20	76'794.80
20053	Abrechnungskonten Löhne		70'370.80		70'370.80
20053.01	Abrechnungskonto Lohn		70'370.80		70'370.80
20055	Weitere Abrechnungskonten	6'864.00	19'730.20	20'170.20	6'424.00
20055.80	Abrechnungskonto Diverses		10'820.20	10'820.20	
20055.83	Abrechnungskonto Akonto NK Blume	3'860.00	8'610.00	9'350.00	3'120.00
20055.85	Abrechnungskonto Boilentkalk. Blume	3'004.00	300.00		3'304.00

Bilanz

Gemeinde Villnachern
Buchungsperiode 2018

Einwohnergemeinde		Anfangsbestand per 01.01.2018	Zuwachs	Veränderung	Abgang	Endbestand per 31.12.2018
2006	Depotgelder und Kautionen	3'900.00				3'900.00
20060	Depotgelder und Kautionen	3'900.00				3'900.00
20060.01	Depot Landfrauenverein 31.12.2012 - 31.12.2022	500.00				500.00
20060.03	Schlüsseldepot	3'400.00				3'400.00
2009	Übrige Verpflichtungen	13'577.77	3'384.90		7'872.90	9'089.77
20090	Übrige Verpflichtungen	13'577.77	3'384.90		7'872.90	9'089.77
20090.01	Schule Papierkasse	13'577.77	3'384.90		7'872.90	9'089.77
204	Passive Rechnungsabgrenzungen	182'540.00	55'336.55		182'940.00	54'936.55
2040	Personalaufwand		153.70			153.70
20400	RA Personalaufwand		153.70			153.70
20400.01	RA Personalaufwand		153.70			153.70
2041	Sach- und übriger Betriebsauf- wand	682.65	6'894.95		682.65	6'894.95
20410	RA Sach- und übriger Betriebs- aufwand	682.65	6'894.95		682.65	6'894.95
20410.01	RA Sach- und übriger Betriebsaufwand	682.65	6'894.95		682.65	6'894.95
2043	Transfers der Erfolgsrechnung	130'914.20	724.70		130'914.20	724.70
20430	RA Transfers der Erfolgsrech- nung	130'914.20	724.70		130'914.20	724.70
20430.01	RA Transfer der Erfolgs- rechnung	130'914.20	724.70		130'914.20	724.70

Bilanz

Gemeinde Villnachern
Buchungsperiode 2018

Einwohnergemeinde		Anfangsbestand per 01.01.2018	Zuwachs	Veränderung	Abgang	Endbestand per 31.12.2018
2044	Finanzaufwand / Finanzertrag	34'000.55	34'235.00		34'000.55	34'235.00
20440	RA Finanzaufwand / Finanzertrag	34'000.55	34'235.00		34'000.55	34'235.00
20440.01	RA Finanzaufwand/Finanzertrag	34'000.55	34'235.00		34'000.55	34'235.00
2045	Übriger betrieblicher Ertrag	16'942.60	13'328.20		17'342.60	12'928.20
20450	RA übriger betrieblicher Ertrag	16'942.60	13'328.20		17'342.60	12'928.20
20450.01	RA übriger betriebl. Ertrag	16'942.60	13'328.20		17'342.60	12'928.20
205	Kurzfristige Rückstellungen	4'800.00	3'600.00			8'400.00
2050	Kurzfristige Rückstellungen aus Mehrleistungen des Persona	4'800.00	3'600.00			8'400.00
20500	Kurzfristige Rückstellungen aus Mehrleistungen des Persona	4'800.00	3'600.00			8'400.00
20500.01	Kurzfristige Rückstellungen Mehrleistungen des Personals	4'800.00	3'600.00			8'400.00
206	Langfristige Finanzverbindlichkeiten	6'715'249.55	54'601.40		40'072.30	6'729'778.65
2064	Darlehen, Schuldscheine	6'000'000.00				6'000'000.00
20640	Langfristige Darlehen	6'000'000.00				6'000'000.00
20640.01	Suva, 2.04 % 18.12.2013 - 18.12.2025	1'500'000.00				1'500'000.00
20640.02	Suva, 2.08 % 14.02.2014 - 13.02.2026	1'500'000.00				1'500'000.00
20640.03	Postfinance, 0.86 % 03.11.2014 - 03.11.2022	2'000'000.00				2'000'000.00

Bilanz

Gemeinde Villnachern
Buchungsperiode 2018

Einwohnergemeinde		Anfangsbestand per 01.01.2018	Zuwachs	Veränderung Abgang	Endbestand per 31.12.2018
20640.04	Postfinance, 0.54 % 04.06.2015 - 05.06.2023	1'000'000.00			1'000'000.00
2068	Passivierte Investitionsbei- träge	715'249.55	54'601.40	40'072.30	729'778.65
20687	Passivierte Investitionsbei- träge von privaten Haushalten	715'249.55	54'601.40	40'072.30	729'778.65
20687.10	Passiv. Investitionsbeiträge von Privaten Wasserwerk	242'632.50	33'840.00	13'694.30	262'778.20
20687.20	Passiv. Investitionsbeiträge von priv. Haushalt Abwasser	472'617.05	20'761.40	26'378.00	467'000.45
208	Langfristige Rückstellungen	83'000.00	32'400.00		115'400.00
2089	Übrige langfristige Rückstel- lungen der Erfolgsrechnung	83'000.00	32'400.00		115'400.00
20890	Übrige langfristige Rückstel- lungen der Erfolgsrechnung	83'000.00	32'400.00		115'400.00
20890.01	Übrige langfristige Rück- stellungen der Erfolgsrechnung	83'000.00			83'000.00
20890.18	Verlustscheine Krankenkasse 18		32'400.00		32'400.00
209	Verbindlichkeiten gegenüber Spezialfinanzierungen und Fond	403'167.36		4'602.00	398'565.36
2091	Verbindlichkeiten gegenüber Fonds im FK	403'167.36		4'602.00	398'565.36
20910	Verbindlichkeiten gegenüber Fonds im FK	403'167.36		4'602.00	398'565.36
20910.01	Ersatzabgaben für Schutzraumbauten	403'167.36		4'602.00	398'565.36

Bilanz

Gemeinde Villnachern
Buchungsperiode 2018

Einwohnergemeinde		Anfangsbestand per 01.01.2018	Zuwachs	Veränderung Abgang	Endbestand per 31.12.2018
29	Eigenkapital	16'826'797.47	3'523'050.44	3'565'273.17	16'784'574.74
290	Verpflichtungen (+) bzw. Vorschüsse (-) gegenüber Spezialf	6'178'518.43	239'085.15	6'570.75	6'411'032.83
2900	Spezialfinanzierungen im EK	6'178'518.43	239'085.15	6'570.75	6'411'032.83
29001	Verpflichtungen / Vorschüsse Wasserwerk	2'513'100.64	164'051.45		2'677'152.09
29001.01	Verpflichtungen/Vorschüsse Wasserwerk	2'513'100.64	164'051.45		2'677'152.09
29002	Verpflichtungen / Vorschüsse Abwasserbeseitigung	3'533'105.24	75'033.70		3'608'138.94
29002.01	Verpflichtungen/Vorschüsse Abwasserbeseitigung	3'533'105.24	75'033.70		3'608'138.94
29003	Verpflichtungen / Vorschüsse Abfallwirtschaft	132'312.55		6'570.75	125'741.80
29003.01	Verpflichtungen/Vorschüsse Abfallwirtschaft	132'312.55		6'570.75	125'741.80
291	Fonds	115'238.75		7'843.00	107'395.75
2911	Legate und Stiftungen ohne eigene Rechtspersönlichkeit im	115'238.75		7'843.00	107'395.75
29110	Zweckgebundene Zuwendungen	115'238.75		7'843.00	107'395.75
29110.01	Adolf Hartmann Stammkapital Fr. 95'000	96'982.45		7'843.00	89'139.45
29110.02	Fonds für Ortsbildschutz	17'086.50			17'086.50
29110.03	Fonds "Haus Blume"	1'169.80			1'169.80

Bilanz

Gemeinde Villnachern
Buchungsperiode 2018

Einwohnergemeinde		Anfangsbestand per 01.01.2018	Zuwachs	Veränderung	Abgang	Endbestand per 31.12.2018
295	Aufwertungsreserve	8'247'448.80			3'427'614.80	4'819'834.00
2950	Aufwertungsreserve	8'247'448.80			3'427'614.80	4'819'834.00
29500	Aufwertungsreserve allgemeiner Haushalt	8'247'448.80			3'427'614.80	4'819'834.00
29500.01	Aufwertungsreserve allgemeiner Haushalt	3'427'614.80			3'427'614.80	
29500.02	Aufwertungsreserve Grundstücke	4'819'834.00				4'819'834.00
299	Bilanzüberschuss/-fehlbetrag	2'285'591.49	3'283'965.29		123'244.62	5'446'312.16
2990	Jahresergebnis	19'947.24			123'244.62	103'297.38-
29900	Jahresergebnis	19'947.24			123'244.62	103'297.38-
29900.00	Jahresergebnis	19'947.24			123'244.62	103'297.38-
2999	Kumulierte Ergebnisse der Vorjahre	2'265'644.25	3'283'965.29			5'549'609.54
29990	Kumulierte Ergebnisse der Vorjahre	2'265'644.25	3'283'965.29			5'549'609.54
29990.00	Kumulierte Ergebnisse Vorjahre	2'265'644.25	3'283'965.29			5'549'609.54

GELDFLUSSRECHNUNG

Villnachern

Bezeichnung	2018 CHF	2017 CHF
Gesamtergebnis Erfolgsrechnung (+ = Ertragsüberschuss / - = Aufwandüberschuss)	129'217.02	255'611.92
Abschreibungen von Verwaltungsvermögen und Investitionsbeiträgen	574'827.05	573'325.20
Abtragung Bilanzfehlbetrag	0.00	0.00
Wertberichtigungen auf Darlehen und Beteiligungen	0.00	0.00
Auflösung passivierte Investitionsbeiträge (-)	-39'782.65	-29'932.65
Einnahme (-) aus Aufwertungsreserve	-163'596.75	-163'596.75
Realisierte Kursverluste (+) und Gewinne (-) / Wertberichtigungen Anlagen FV	-155'458.00	0.00
Aufwertung VV (-)	0.00	0.00
Abnahme (+) / Zunahme (-) von Forderungen	26'937.23	-19'769.43
Abnahme (+) / Zunahme (-) von aktiven Rechnungsabgrenzungen	12'792.92	-55'206.24
Abnahme (+) / Zunahme (-) von Vorräten	8'626.75	-10'737.85
Abnahme (-) / Zunahme (+) von laufenden Verbindlichkeiten	118'585.68	-181'686.21
Abnahme (-) / Zunahme (+) von passiven Rechnungsabgrenzungen	-127'603.45	133'050.25
Abnahme (-) / Zunahme (+) von kurzfristigen Rückstellungen	3'600.00	3'900.00
Abnahme (-) / Zunahme (+) von langfristigen Rückstellungen	32'400.00	0.00
Abnahme (-) / Zunahme (+) von Fonds im Eigenkapital	0.00	0.00
Abnahme (-) / Zunahme (+) von Legaten und Stiftungen ohne eigene Rechtspersönlichkeit im EK	-7'843.00	-8'710.00
Abnahme (-) / Zunahme (+) von Rücklagen der Globalbudgetbereiche	0.00	0.00
Abnahme (-) / Zunahme (+) von Vorfinanzierungen	0.00	0.00

Geldfluss aus operativer Tätigkeit

412'702.80 496'238.24

Geldfluss aus Investitions- und Anlagentätigkeit

Liquiditätswirksame Einnahmen (+) der Investitionsrechnung (exkl. Darlehen/Beteiligungen)	152'161.75	234'819.50
Liquiditätswirksame Ausgaben (-) der Investitionsrechnung (exkl. Darlehen/Beteiligungen)	-82'939.75	-184'918.70
Rückzahlung bzw. Verkauf (+) von Darlehen und Beteiligungen, Grundkapitalen VV	0.00	0.00
Vergabe bzw. Kauf (-) von Darlehen und Beteiligungen, Grundkapitalen VV	0.00	0.00
Geldfluss aus Investitionstätigkeit ins Verwaltungsvermögen	69'222.00	49'900.80

Verkauf (+) von Sachanlagen FV

283'000.00 0.00

Kauf (-) / Investitionen (-) von Sachanlagen FV

0.00 0.00

Zunahme (-) / Abnahme (+) von Kontokorrenten (aktive) mit Dritten

0.00 0.00

Verkauf (+) von Finanzanlagen FV

0.00 0.00

Kauf (-) von Finanzanlagen FV

0.00 0.00

Geldfluss aus Anlagentätigkeit ins Finanzvermögen

283'000.00 0.00

Geldfluss aus Investitions- und Anlagentätigkeit

352'222.00 49'900.80

Geldfluss aus Finanzierungstätigkeit

Abnahme (-) / Zunahme (+) von Kontokorrenten (passive) mit Dritten	-7'673.00	982.10
Aufnahme (+) von Finanzverbindlichkeiten	0.00	0.00
Rückzahlung (-) von Finanzverbindlichkeiten	0.00	-1'000'000.00
Abnahme (-) / Zunahme (+) von Verbindlichkeiten gegenüber Fonds im Fremdkapital	-4'602.00	-12'779.89
Zunahme (+) von Legaten und Stiftungen ohne eigene Rechtspersönlichkeit im EK	0.00	0.00

Geldfluss aus Finanzierungstätigkeit

-12'275.00 -1'011'797.79

Total Geldfluss

752'649.80 -465'658.75

Bestand Flüssige Mittel 1.1.

2'412'782.35 2'878'441.10

Bestand Flüssige Mittel 31.12.

3'165'432.15 2'412'782.35

Kontrollrechnung Differenz Geldfluss

0.00 0.00

Eigenkapitalnachweis: Einwohnergemeinde

Gemeinde Villnachern
Buchungsperiode 2018

Alle Beträge in CHF	Verpflichtungen / Vorschüsse gegenüber Spezialfinanzierungen 290	Fonds 291	Rücklagen der Globalbudget- bereiche 292	Vorfinanz- ierungen 293	Aufwertungs- reserve VV 295	Neubewertungs- reserve FV 296	Bilanz- überschuss / -fehlbetrag 299	Eigenkapital Total 29
Bestand per 01.01.2018	6'178'518.43	115'238.75	0.00	0.00	8'247'448.80	0.00	2'285'591.49	16'826'797.47
Einlagen in Spezialfinanzierungen EK (3510)	0.00	0.00	0.00	0.00	0.00	0.00	0.00	0.00
Entnahmen aus Spezialfinanzierungen EK (4510)	0.00	0.00	0.00	0.00	0.00	0.00	0.00	0.00
Einlagen in Fonds EK (3511)	0.00	0.00	0.00	0.00	0.00	0.00	0.00	0.00
Entnahmen aus Fonds EK (4511)	0.00	0.00	0.00	0.00	0.00	0.00	0.00	0.00
Einlagen in Legate und Stiftungen im EK (3512)	0.00	0.00	0.00	0.00	0.00	0.00	0.00	0.00
Entnahmen Legate und Stiftungen im EK (4512)	0.00	-7'843.00	0.00	0.00	0.00	0.00	0.00	-7'843.00
Einlagen in Rücklagen der Globalbudgetbereiche (3892)	0.00	0.00	0.00	0.00	0.00	0.00	0.00	0.00
Entnahmen aus Rücklagen der Globalbudgetbereiche (4892)	0.00	0.00	0.00	0.00	0.00	0.00	0.00	0.00
Einlagen in Vorfinanzierungen EK (3893)	0.00	0.00	0.00	0.00	0.00	0.00	0.00	0.00
Entnahmen aus Vorfinanzierungen EK (4893)	0.00	0.00	0.00	0.00	0.00	0.00	0.00	0.00
Abtragung Bilanzfehlbetrag (3899)	0.00	0.00	0.00	0.00	0.00	0.00	0.00	0.00
Bildung Neubewertungsreserve	0.00	0.00	0.00	0.00	0.00	0.00	0.00	0.00
Auflösung Aufwertungsreserve	0.00	0.00	0.00	0.00	-3'264'018.05	0.00	0.00	-3'264'018.05
Einlage in Bilanzüberschuss / -fehlbetrag	0.00	0.00	0.00	0.00	0.00	0.00	0.00	0.00
Bildung Aufwertungsreserve	0.00	0.00	0.00	0.00	0.00	0.00	0.00	0.00
Entnahmen aus Aufwertungsreserve (4895)	0.00	0.00	0.00	0.00	-163'596.75	0.00	0.00	-163'596.75
Umbuchungen innerhalb des Eigenkapitals	0.00	0.00	0.00	0.00	0.00	0.00	3'264'018.05	3'264'018.05
Jahresergebnis (90)	232'514.40	0.00	0.00	0.00	0.00	0.00	-103'297.38	129'217.02
Bestand per 31.12.2018	6'411'032.83	107'395.75	0.00	0.00	4'819'834.00	0.00	5'446'312.16	16'784'574.74
Differenz: Bilanz -> Erfolgsrechnung	0.00	0.00	0.00	0.00	0.00	0.00	0.00	0.00

Rückstellungsspiegel: Einwohnergemeinde

Gemeinde Villnachern
Buchungsperiode 2018

	Kurzfristige Rück- stellungen aus Mehrleistungen des Personals	Kurzfristige Rück- stellungen für andere Ansprüche des Personals	Kurzfristige Rück- stellungen für Prozesse	Rückstellungen für langfristige Ansprüche des Personals	Rückstellungen für Prozesse	Rückstellungen Total
Alle Beträge in CHF	2050	2051	2052	2053 - 2059	2081	2082	2083 - 2089	205x / 208x
Bestand per 01.01.2018	4'800.00	0.00	0.00	0.00	0.00	0.00	83'000.00	87'800.00
Bildungen (inkl. Erhöhungen)	3'600.00	0.00	0.00	0.00	0.00	0.00	32'400.00	36'000.00
Verwendungen / Auflösungen	0.00	0.00	0.00	0.00	0.00	0.00	0.00	0.00
Bestand per 31.12.2018	8'400.00	0.00	0.00	0.00	0.00	0.00	115'400.00	123'800.00

BETEILIGUNGS- UND GEWÄHRLEISTUNGSSPIEGEL

Organisation	Rechtsform	Tätigkeitsgebiet	Eigenkapital	Anteil der Gemeinde	Buchwert per 31.12.	Bemerkungen
Privatrechtliche Unternehmungen (Aktiengesellschaften, Gesellschaften mit beschränkter Haftung, Genossenschaften)						
Alters- und Pflegeheim Schenkenbergertal AG (bis 31.12.2014 Verein Altersheim Schenkenbergertal)	Aktiengesellschaft	Erbringung von Dienstleistungen im Bereich der Betreuung alter und pflegebedürftiger Menschen sowie Errichten von Bauten und Betreiben von Institutionen im Bereich der Altersversorgung	0.00	42'600.00	42'600.00	Aktien bis am 31.12.2014 bei Verein Altersheim Schenkenbergertal
Spitex Region Brugg AG	Aktiengesellschaft	Spitex-Dienstleistungen (Krankenpflege und Hilfe zu Hause)	0.00	25'000.00	25'000.00	keine
Gemeindeverbände						
Kreisschule Oberstufe Schenkbergertal	Gemeindeverband	Oberstufenschüler unterrichten	--	--	--	keine
Gemeindeverband Soziale Dienstleistungen Region Brugg	öffentlicher Gemeindeverband	Organisation und Führung Kindes- und Erwachsenenschutzdienst, Jugend- und Familienberatung, Mütter- und Väterberatung der Region Brugg	--	--	--	keine
Verträge						
Logopädischer Dienst Schenkenbergertal	Gemeindevertrag vom 01.01.2017 (Kündigungsfrist 6 Monate auf Ende eines Schuljahres)	Führung des Logopädischen Dienstes Schenkenbergertals	--	--	--	keine
Regionaler Bevölkerungsschutz und Zivilschutz Brugg Region	Vertrag vom 01.01.2014 (Kündigungsfrist 2 Jahre auf Ende einer fünfjährigen Vertragsperiode)	gemäss gesetzl. Vorgaben des Bundes und des Kantons Aargau	--	--	--	keine
AIB Informatik AG	Vertrag vom 01.05.2010 (Kündigungsfrist 3 Monate auf Ende eines Kalenderjahres)	Software Wartungsvertrag Protokollverwaltung	--	--	--	Kündigung per 31.12.2017
TA Triumph Adler Schweiz AG	Vertrag vom 01.06.2016 (Laufzeit 60 Monate)	Copyservice Gemeindeverwaltung	--	--	--	keine
TA Triumph Adler Schweiz AG	Vertrag vom 01.06.2018 (Laufzeit 60 Monate)	Copyservice Schule Villnachern	--	--	--	keine
Regionales Steueramt Bözberg	Vertrag vom 01.01.2013 (Kündigungsfrist zwei Jahre auf Ende einer Amtsperiode)	Führen des Steueramtes Villnachern	--	--	--	keine

Regionalpolizei Brugg	Vertrag vom 01.01.2013 (Kündigungsfrist 2 Jahre erstmals auf 31.12.16)	Gewährleistung der polizeilichen Grundversorgung	--	--	--	keine
Zivilstandskreis Brugg	Vertrag vom 01.04.04 (Laufzeit unbestimmt, Kündigungsfrist 2 Jahre) (Neuer Standort Brugg ab 01.01.14)	Zusammenarbeit Zivilstandsamt	--	--	--	Vertragserweiterung vom 01.01.2014
Civitas Public GmbH	Vertrag ab 01.01.2016 (6 Monate Kündigungsfrist)	Leitung Abteilung Finanzen	--	--	--	keine
IBB Wasser AG	Vertrag vom 07.12.2010	Lieferung von Brauch- und Trinkwasser in Notsituationen	--	--	--	keine
Hürlimann Informatik AG	Vertrag vom 10.03.2011 und 01.07.2017 (Laufzeit 7 Jahre ab Betriebsbeginn, Kündigungsfrist 90 Tage auf Ende Kalenderjahr)	Benützungsvertrag HISoft, DMS, SD und RIS	--	--	--	keine
Verein Mittagstisch	Leistungsvertrag vom 07.02.2014 und Finanzierungsvertrag vom 03.02.2014 (Kündigungsfrist 3 Monate)	Betrieb eines Mittagstisches	0.00	--	--	Vertrag aufgrund KiBeG aktualisiert am 15. Oktober 2018
Einwohnergemeinde Brugg	Vertrag vom 1. August 2012 (Laufzeit unbeschränkt, 2-Jährige Kündigungsfrist auf Ende eines Kalenderjahres)	Anlieferung von tierischen Nebenprodukten (Tierkadavern)	--	--	--	keine
Bestattungs- und Friedhofswesen Friedhof Umiken-Vilnachern	Vertrag vom 01.01.2012 (Kündigungsfrist von 4 Jahren auf Ende eines Kalenderjahres)	Bestattungs- und Friedhofswesen	--	--	--	keine
Gemeindeverband Kehrichtverwertung Region Baden-Brugg, KVA Turgi	Vertrag vom 1. August 2012 (Laufzeit unbeschränkt, 2-Jährige Kündigungsfrist auf Ende eines Kalenderjahres)	Kehrichtliefervertrag	--	--	--	keine
Daetwiler AG	Liefer- und Abnahmevertrag vom 01.01.2018 (Laufzeit 31.12.2020, 6-monatige Kündigung auf Ende eines Kalenderjahres)	Entsorgung Altpapier und Karton	--	--	--	keine
Hans Meyer AG	Vertrag vom 01.01.2013 (Laufzeit unbeschränkt, 6-monatige Kündigung auf Ende eines Kalenderjahres)	Kehrichtabfuhr (Transport von Kehrichtmengen)	--	--	--	keine
KOSAG AG	Vertrag vom 25. April 1989 (Laufzeit vom 25.04.1989, 6-monatige Kündigung auf Ende eines Kalenderjahres)	Entsorgung Grünmaterial	493'913.00	40'000.00	40'000.00	keine

Das Baudepartement des Kantons Aargau	Vertrag vom 20. August 1999 (Laufzeit vom 1. Januar 1999 bis 31.12.2018)	Konzession für eine Grundwassernutzung	--	--	--	keine
Einwohnergemeinde Schinznach Wasserversorgung	Vertrag vom 09.12.2015 (Laufzeit unbeschränkt, Kündigungsfrist 1 Jahr)	Lieferung von Trink- und Brauchwasser	--	--	--	keine
Einwohnergemeinde Schinznach Abwasserbeseitigung	Vertrag vom Dezember 1975 und Ergänzung vom Februar 1992 (Laufzeit unbeschränkt, Kündigungsfrist 5 Jahre)	Anschluss- und Benützungsgebühren Wallbach	--	--	--	keine
Vereinigte Wasserversorgung Bözberg (VWV)	Vertrag vom Juni 2015 (Laufzeit unbeschränkt, 1-Jährige Kündigungsfrist)	Lieferung von Trink- und Löschwasser	--	--	--	keine
ARA Langmatt-Wildegg	Vertrag vom 01. Januar 1998 (Laufzeit unbeschränkt, halbjährige Kündigungsfrist)	Klärschlammabnahme	--	--	--	keine
ARA Betreiber GmbH (Kurzform SARA = Service AbwasserReinigungsAnlagen)	Vertrag vom 01.01.2014 (Laufzeit bis zum 31.12.2016, der Vertrag verlängert sich jeweils um 3 Jahre, wenn keine Partei 6 Monate vor Vertragsende kündigt)	Betrieb der Kläranlage Villnachern (ARA)	--	--	--	keine
Abwasserverband der Region Lenzburg	Vertrag vom 01. September 2005 (Laufzeit unbeschränkt, halbjährige Kündigungsfrist)	Annahme von Sand zur Wäsche und Entsorgung	--	--	--	keine
Aquafides Schweiz AG	Wartungsvertrag Nr. 307 vom 04.08.2011 (Laufzeit unbeschränkt, Kündigungsfrist 3 Monate jeweils per 31.03. und 30.09.)	Wartung, Reinigung, Kontrolle, Transmissionsmessung GWPW Stieracker	--	--	--	keine
Musikschule Schenkenbergtal (MSS)	Gemeindevertrag vom 01.08.2006 (Laufzeit unbegrenzt, Kündigungsfrist 18 Monate auf Ende eines Schuljahres 31.07.)	Musikalische Ausbildung von Kindern und Jugendlichen	--	--	--	keine
Elektrizitäts-Genossenschaft Villnachern (EGV)	Konzessionsvertrag vom 01.09.2011 (Laufzeit: 20 Jahre, Kündigungsfrist 2 Jahre, anschliessend 5 Jahre)	Konzession - Nutzung von öffentlichem Grund und Boden für die Erstellung und den Betrieb von Verteilanlagen für die Versorgung der Gemeinde mit elektrischer Energie	--	--	--	Kündigung per 31.12.2018

Hartmann Edmund	Vertrag vom 30.11.2012 (Laufzeit 4 Jahre, Kündigungsfrist Ende April)	Ausführung des Winterdienstes (Schneepflügen, Salzen und Splitten) auf dem Gemeindestrassennetz in der Gemeinde Villnachern	--	--	--	keine
Die Schweizerische Post	Vertrag vom 24.01.2012 (Laufzeit unbeschränkt, Kündigungsfrist jederzeit)	Post- und Logistikdienstleistungen	--	--	--	keine
Griner Gartenbau GmbH	Vertrag vom 15.07.2016 (Laufzeit unbeschränkt, Kündigungsfrist 6 Monate)	Ausführung und Betreuung der Tätigkeiten des Bauamts Villnachern	--	--	--	keine
Cyrill Schlecht IT Consulting	Vertrag vom 23.09.2016 (Laufzeit 3 Jahre; 3 Monate Kündigungsfrist, verlängert um 3 Jahre)	Wartungs- und Pflegevertrag für IT Infrastruktur und Applikationen (bestehend aus Hardware und Software)	--	--	--	keine
Andere						
Häfeli Lenzburg AG	Vereinbarung vom 01.01.2017 (Laufzeit 36 Monate, 4-monatige Kündigung auf das 1. Ablaufdatum, oder verlängert sich automatisch um weitere 12 Monate)	Glas- und BüchSENSammlung	--	--	--	Keine
Pro Senectute Aargau	Vereinbarung vom 01.01.2011 (Kündigungsfrist 6 Monate)	Anlauf- und Beratungsstelle gemäss Pflegegesetz § 18	--	--	--	keine
Gemeindeverband Feuerwehr Schenkenbergtal	Vereinbarung vom 28.07.2010 (Keine Kündigungsfristen)	Löschschutz aller Häuser im Weiler Wallbach sowie in den Gebieten Weisse Trotte und Strick	--	--	--	keine
Porta AG	Vereinbarung vom 01.01.2016	Bereitstellung und Hosting Software GemLIS GDBau für die interne Bauverwaltung, Bereitstellung und Anbindung an GWR	--	--	--	keine
Six Payment Services	Vereinbarung für bargeldloses Zahlen (Mindestvertragsdauer 30.11.2020, Kündigungsfrist 3 Monate)	EC-Terminal für bargeldloses Zahlen	--	--	--	keine
BWT Aqua AG	Abonnement vom 28.09.2011 (Laufzeit unbeschränkt, keine Kündigungsfrist)	Wartung, Reinigung, Kontrolle, Wasserenthärter	--	--	--	keine

Betreibungsamt Brugg	wird jeweils auf eine Amtsperiode gewählt (2014/2017) verlängert bis 31.12.2019	Führung Betreibungsamt	--	--	--	keine
Mario Käser	wird jeweils auf eine Amtsperiode gewählt (2014/2017)	Kaminfegerdienst	--	--	--	keine
Chalverat & Partner AG	Vereinbarung vom 21.10.2015 (Laufzeit unbeschränkt, Kündigungsfrist jederzeit)	Versicherungsmakler	--	--	--	keine
Verein Tagesfamilien Brugg und Umgebung	Vereinbarung vom 06.04.2012 (Laufzeit unbeschränkt, dreimonatige Kündigungsfrist)	Kinderbetreuungsplätze in Tagesfamilien	--	--	--	Auflösung infolge Einführung KiBeG
IBB Energie AG	Vertrag vom 28.11.2018	Betriebsführung der Wasserversorgung Villnachern; Unterhalt, Betrieb und Störungsdienst	--	--	--	Inkraftsetzung ab 01.01.2019
IBB Energie AG	Vertrag vom 27.08.2018	Unterhalt der öffentlichen Beleuchtung in der Gemeinde Villnachern	--	--	--	Inkraftsetzung ab 01.01.2019
IBB Strom AG	Konzessionsvertrag vom 13.08.18 (Laufzeit: 25 Jahre, Kündigungsfrist 3 Jahre)	Konzession - Nutzung von öffentlichem Grund und Boden für die Erstellung und den Betrieb	--	--	--	Inkraftsetzung ab 01.01.2019
Pistolenclub Villnachern						Vertrag ist noch ausstehend

Bemerkungen:

Weitere Details zu den Beteiligungen sind dem Beteiligungsportefeuille zu entnehmen.

Eventualverbindlichkeiten	Laufzeit	Betrag	Bemerkungen
Bürgschaftsverbindlichkeit z.G. Stiftung Gesundheit Region Brugg vom 05.03.2014 (Aargauische Kantonalbank)	25 Jahre	175'000.00	GV Beschluss vom 25.11.2010
Bürgschaftsverbindlichkeit z.G. Stiftung Gesundheit Region Brugg vom 05.03.2014 (Neue Aargauer Bank)	25 Jahre	175'000.00	GV Beschluss vom 25.11.2010

Eventualguthaben	Laufzeit	Betrag	Bemerkungen
Departement Gesundheit und Soziales, Rückforderung MiGeL-Kosten (Mittel- und Gegenstände Restfinanzierung Pflegegesetz)		11'517.90	Rückforderungsklage hängig

Kreditkontrolle

Kreditkontrolle Rechnung 2018		Kredit- betrag	Zusatz- kredit	Kumulierte Ausgaben bis 31.12.2017	Kumulierte Einnahmen bis 31.12.2017	Rechnung 2018		Budget 2018		Verfügbarer Restkredit
						Ausgaben	Einnahmen	Ausgaben	Einnahmen	
6	VERKEHR UND NACHRICHTENÜBERMITTLUNG									
6130.5610.02	K474 Sanierung Ortsdurchfahrt GV-Beschluss vom 25.11.2010 Betrag Fr. 1'683'000.00	1'683'000		1'431'164		10'301		0		0
6130.5610.03	Lärmschutzmassnahmen K474 (Gemeindeanteil Dekret) Verfügung Kanton Betrag Fr. 175'000.00	175'000		34'601						0
6130.6300.00	Investitionsbeiträge vom Bund Sanierung K474				51'241					0
6150.5010.01	Sanierung Brüschenweg GV-Beschluss vom 14.06.2012 Betrag Fr. 415'000.00 GV-Beschluss vom 19.11.2015 Betrag Fr. 131'500.00	415'000	131'500	513'374		0		0		0
6150.5010.05	Projektierung Bahnhof-, Schynhalden- und Zälglimattstrasse GV-Beschluss vom 11.06.2015 Betrag Fr. 42'000.00	42'000		37'612		1'916		0		2'472
6150.6300.00	Investitionsbeitrag vom Bund Sanierung Brüschenweg	-38'100					37'184		0	0
6150.6310.00	Investitionsbeitrag vom Kanton Sanierung Brüschenweg	-110'849			72'749		37'184		0	0
7	UMWELTSCHUTZ UND RAUMORDNUNG									
7101.5030.03	Sanierung WL Brüschenweg GV-Beschluss vom 14.06.2012 Betrag Fr. 109'000.00	109'000		99'169						0
7201.5030.03	Sanierung Abwasserleitung Brüschenweg GV-Beschluss vom 14.06.2012 Betrag Fr. 51'000.00	51'000		44'988						0
7201.6370.01	Grundeigentümerbeiträge an Sanierungsleitung Brüschenweg GV-Beschluss vom 14.06.2012 Betrag Fr. 25'500.00	-25'500			26'315					0
7900.5290.00	Gesamtrevision Nutzungsplanung GV-Beschluss vom 13.06.2013 Betrag Fr. 210'000.00 GV-Beschluss vom 21.06.2018 Betrag Fr. 55'000.00	210'000	55'000	204'737		56'571		0		3'692
	Verpflichtungskredite der Erfolgsrechnung									
7690.3132.00	Technische Untersuchung belasteter Standorte GV-Beschluss vom 20.11.2014 Betrag Fr. 98'000.00	98'000		95'759		0		0		2'241
7690.4610.00	Entschädigungen vom Bund	-36'000								-36'000
7690.4611.00	Entschädigungen vom Kanton	-27'000								-27'000
7690.4612.00	Entschädigungen von Gemeinden und Gemeindeverbänden	-14'400			13'191					0

Anlagespiegel des Finanzvermögens: Grundstücke

Gemeinde Villnachern

Buchungsperiode 2018

Eingrenzung Betrieb:

Einwohnergemeinde

Rechnung Alle Werte in CHF	Einwohnergemeinde		Total	
	2017	2018	2017	2018
Anschaffungskosten				
Stand per 01.01.	509'940.00	509'940.00	509'940.00	509'940.00
Zugänge	0.00	0.00	0.00	0.00
Abgänge	0.00	-282'999.00	0.00	0.00
Stand per 31.12.	509'940.00	226'941.00	509'940.00	226'941.00
Kumulierte Wertberichtigungen				
Stand per 01.01.	0.00	0.00	0.00	0.00
Wertberichtigungen	0.00	-39'901.00	0.00	-39'901.00
Wertaufholungen	0.00	0.00	0.00	0.00
Stand per 31.12.	0.00	-39'901.00	0.00	-39'901.00
Buchwert per 31.12.	509'940.00	187'040.00	509'940.00	187'040.00

Anlagespiegel des Finanzvermögens: Gebäude Hochbauten

Gemeinde Villnachern

Buchungsperiode 2018

Eingrenzung Betrieb:

Einwohnergemeinde

Rechnung Alle Werte in CHF	Einwohnergemeinde		Total	
	2017	2018	2017	2018
Anschaffungskosten				
Stand per 01.01.	1'354'488.00	1'354'488.00	1'354'488.00	1'354'488.00
Zugänge	0.00	0.00	0.00	0.00
Abgänge	0.00	-1.00	0.00	-1.00
Stand per 31.12.	1'354'488.00	1'354'487.00	1'354'488.00	1'354'487.00
Kumulierte Wertberichtigungen			0.00	0.00
Stand per 01.01.	0.00	0.00	0.00	0.00
Wertberichtigungen	0.00	195'359.00	0.00	195'359.00
Wertaufholungen	0.00	0.00	0.00	0.00
Stand per 31.12.	0.00	195'359.00	0.00	195'359.00
Buchwert per 31.12.	1'354'488.00	1'549'846.00	1'354'488.00	1'549'846.00

Anlagespiegel des Verwaltungsvermögens: Grundstücke

Gemeinde Villnachern

Buchungsperiode 2018

Eingrenzung Betrieb: Keine

Rechnung Alle Werte in Fr.	Einwohnergemeinde		Ortsbürgergemeinde		Total	
	2017	2018	2017	2018	2017	2018
Anschaffungskosten						
Stand per 01.01.	4'820'405.50	4'820'405.50	1'597'788.50	1'597'788.50	6'418'194.00	6'418'194.00
Zugänge	0.00	0.00	0.00	0.00	0.00	0.00
Abgänge	0.00	0.00	0.00	0.00	0.00	0.00
Stand per 31.12.	4'820'405.50	4'820'405.50	1'597'788.50	1'597'788.50	6'418'194.00	6'418'194.00
Kumulierte Abschreibungen						
Stand per 01.01.	0.00	0.00	0.00	0.00	0.00	0.00
Planmässige Abschreibungen	0.00	0.00	0.00	0.00	0.00	0.00
Ausserplanmässige Abschreibungen	0.00	0.00	0.00	0.00	0.00	0.00
Wertberichtigungen	0.00	0.00	0.00	0.00	0.00	0.00
Wertaufholungen	0.00	0.00	0.00	0.00	0.00	0.00
Stand per 31.12.	0.00	0.00	0.00	0.00	0.00	0.00
Buchwert per 31.12.	4'820'405.50	4'820'405.50	1'597'788.50	1'597'788.50	6'418'194.00	6'418'194.00
In % der Anschaffungskosten	100.00	100.00	100.00	100.00	100.00	100.00
Brandversicherungswert	0.00	0.00	0.00	0.00	0.00	0.00

Anlagespiegel des Verwaltungsvermögens: Gebäude, Hochbauten

Gemeinde Villnachern

Buchungsperiode 2018

Eingrenzung Betrieb: Keine

Rechnung Alle Werte in Fr.	Einwohnergemeinde		Ortsbürgergemeinde		Total	
	2017	2018	2017	2018	2017	2018
Anschaffungskosten						
Stand per 01.01.	8'236'030.50	8'236'030.50	93'167.50	93'167.50	8'329'198.00	8'329'198.00
Zugänge	0.00	0.00	0.00	0.00	0.00	0.00
Abgänge	0.00	0.00	0.00	0.00	0.00	0.00
Stand per 31.12.	8'236'030.50	8'236'030.50	93'167.50	93'167.50	8'329'198.00	8'329'198.00
Kumulierte Abschreibungen						
Stand per 01.01.	-2'279'592.30	-2'515'142.50	-5'329.10	-10'658.20	-2'284'921.40	-2'525'800.70
Planmässige Abschreibungen	-235'550.20	-235'550.20	-2'664.55	-2'664.55	-238'214.75	-238'214.75
Ausserplanmässige Abschreibungen	0.00	0.00	0.00	0.00	0.00	0.00
Wertberichtigungen	0.00	0.00	0.00	0.00	0.00	0.00
Wertaufholungen	0.00	0.00	0.00	0.00	0.00	0.00
Stand per 31.12.	-2'515'142.50	-2'750'692.70	-10'658.20	-13'322.75	-2'523'136.15	-2'764'015.45
Buchwert per 31.12.	5'720'888.00	5'485'337.80	82'509.30	79'844.75	5'803'397.30	5'565'182.55
In % der Anschaffungskosten	69.46	66.60	88.56	85.70	69.68	66.82
Brandversicherungswert	1'294'000.00	1'294'000.00	0.00	0.00	1'294'000.00	1'294'000.00

Anlagespiegel des Verwaltungsvermögens: Photovoltaikanlagen

Gemeinde Villnachern

Buchungsperiode 2017

Eingrenzung Betrieb: Keine

Rechnung Alle Werte in Fr.	Einwohnergemeinde		Total	
	2017	2018	2017	2018
Anschaffungskosten				
Stand per 01.01.	229'578.50	229'578.50	229'578.50	229'578.50
Zugänge	0.00	0.00	0.00	0.00
Abgänge	0.00	-74'100.00	0.00	-74'100.00
Stand per 31.12.	229'578.50	155'478.50	229'578.50	155'478.50
Kumulierte Abschreibungen				
Stand per 01.01.	-50'576.05	-62'055.00	-50'576.05	-62'055.00
Planmässige Abschreibungen	-11'478.95	-7'773.95	-11'478.95	-7'773.95
Ausserplanmässige Abschreibungen	0.00	0.00	0.00	0.00
Wertberichtigungen	0.00	0.00	0.00	0.00
Wertaufholungen	0.00	0.00	0.00	0.00
Stand per 31.12.	-62'055.00	-69'828.95	-62'055.00	-69'828.95
Buchwert per 31.12.	167'523.50	85'649.55	167'523.50	85'649.55
In % der Anschaffungskosten	72.97	55.09	72.97	55.09
Brandversicherungswert	0.00	0.00	0.00	0.00

Anlagespiegel des Verwaltungsvermögens: Informatik- und Kommunikationssystem

Gemeinde Villnachern

Buchungsperiode 2018

Eingrenzung Betrieb:

Keine

Rechnung Alle Werte in Fr.	Einwohnergemeinde		Total	
	2017	2018	2017	2018
Anschaffungskosten				
Stand per 01.01.	7'330.10	7'330.10	7'330.10	7'330.10
Zugänge	0.00	0.00	0.00	0.00
Abgänge	0.00	0.00	0.00	0.00
Stand per 31.12.	7'330.10	7'330.10	7'330.10	7'330.10
Kumulierte Abschreibungen				
Stand per 01.01.	-4'886.20	-7'329.10	-4'886.20	-7'329.10
Planmässige Abschreibungen	-2'443.10	0.00	-2'443.10	0.00
Ausserplanmässige Abschreibungen	0.00	0.00	0.00	0.00
Wertberichtigungen	0.00	0.00	0.00	0.00
Wertaufholungen	0.00	0.00	0.00	0.00
Stand per 31.12.	-7'329.10	-7'329.10	-7'329.10	-7'329.10
Buchwert per 31.12.	1.00	1.00	1.00	1.00
In % der Anschaffungskosten	0.01	0.01	0.01	0.01
Brandversicherungswert	0.00	0.00	0.00	0.00

Anlagespiegel des Verwaltungsvermögens: Investitionsbeiträge

Gemeinde Villnachern

Buchungsperiode 2018

Eingrenzung Betrieb: Keine

Rechnung Alle Werte in Fr.	Einwohnergemeinde		Total	
	2017	2018	2017	2018
Anschaffungskosten				
Stand per 01.01.	1'425'369.60	1'436'226.05	1'425'369.60	1'436'226.05
Zugänge	10'856.45	10'301.05	10'856.45	10'301.05
Abgänge	0.00	0.00	0.00	0.00
Stand per 31.12.	1'436'226.05	1'446'527.10	1'436'226.05	1'446'527.10
Kumulierte Abschreibungen				
Stand per 01.01.	-35'634.25	-71'539.90	-35'634.25	-71'539.90
Planmässige Abschreibungen	-35'905.65	-36'163.20	-35'905.65	-36'163.20
Ausserplanmässige Abschreibungen	0.00	0.00	0.00	0.00
Wertberichtigungen	0.00	0.00	0.00	0.00
Wertaufholungen	0.00	0.00	0.00	0.00
Stand per 31.12.	-71'539.90	-107'703.10	-71'539.90	-107'703.10
Buchwert per 31.12.	1'364'686.15	1'338'824.00	1'364'686.15	1'338'824.00
In % der Anschaffungskosten	95.02	92.55	95.02	92.55
Brandversicherungswert	0.00	0.00	0.00	0.00

Anlagespiegel des Verwaltungsvermögens: Anlagen im Bau

Gemeinde Villnachern

Buchungsperiode 2018

Eingrenzung Betrieb: Keine

Rechnung Alle Werte in Fr.	Einwohnergemeinde		Wasser		Abwasser		Total	
	2017	2018	2017	2018	2017	2018	2017	2018
Anschaffungskosten								
Stand per 01.01.	483'744.90	612'405.50	0.00	0.00	0.00	0.00	483'744.90	612'405.50
Zugänge	166'480.45	58'487.40	0.00	0.00	0.00	0.00	166'480.45	58'487.40
Umgliederungen	0.00	-370'056.05	0.00	0.00	0.00	0.00	0.00	-370'056.05
Abgänge	-37'819.85	0.00	0.00	0.00	0.00	0.00	-37'819.85	0.00
Stand per 31.12.	612'405.50	300'836.85	0.00	0.00	0.00	0.00	612'405.50	300'836.85
Kumulierte Abschreibungen								
Stand per 01.01.	0.00	0.00	0.00	0.00	0.00	0.00	0.00	0.00
Planmässige Abschreibungen	0.00	0.00	0.00	0.00	0.00	0.00	0.00	0.00
Ausserplanmässige Abschreibungen	0.00	0.00	0.00	0.00	0.00	0.00	0.00	0.00
Wertberichtigungen	0.00	0.00	0.00	0.00	0.00	0.00	0.00	0.00
Wertaufholungen	0.00	0.00	0.00	0.00	0.00	0.00	0.00	0.00
Stand per 31.12.	0.00	0.00	0.00	0.00	0.00	0.00	0.00	0.00
Buchwert per 31.12.	612'405.50	300'836.85	0.00	0.00	0.00	0.00	612'405.50	300'836.85
In % der Anschaffungskosten	100.00	100.00	0.00	0.00	0.00	0.00	100.00	100.00
Brandversicherungswert								

Anlagespiegel des Verwaltungsvermögens: Beteiligungen, Grundkapitalien

Gemeinde Villnachern

Buchungsperiode 2018

Eingrenzung Betrieb: Keine

Rechnung Alle Werte in Fr.	Einwohnergemeinde		Total	
	2017	2018	2017	2018
Anschaffungskosten				
Stand per 01.01.	107'600.00	107'600.00	107'600.00	107'600.00
Zugänge	0.00	0.00	0.00	0.00
Abgänge	0.00	0.00	0.00	0.00
Stand per 31.12.	107'600.00	107'600.00	107'600.00	107'600.00
Kumulierte Abschreibungen				
Stand per 01.01.	0.00	0.00	0.00	0.00
Planmässige Abschreibungen	0.00	0.00	0.00	0.00
Ausserplanmässige Abschreibungen	0.00	0.00	0.00	0.00
Wertberichtigungen	0.00	0.00	0.00	0.00
Wertaufholungen	0.00	0.00	0.00	0.00
Stand per 31.12.	0.00	0.00	0.00	0.00
Buchwert per 31.12.	107'600.00	107'600.00	107'600.00	107'600.00
In % der Anschaffungskosten	100.00	100.00	100.00	100.00
Brandversicherungswert	0.00	0.00	0.00	0.00

Anlagespiegel des Verwaltungsvermögens: Strassen, Plätze, Friedhof

Gemeinde Villnachern

Buchungsperiode 2018

Eingrenzung Betrieb: Keine

Rechnung Alle Werte in Fr.	Einwohnergemeinde		Total	
	2017	2018	2017	2018
Anschaffungskosten				
Stand per 01.01.	1'105'884.85	1'117'480.10	1'105'884.85	1'117'480.10
Zugänge	11'595.25	370'056.05	11'595.25	370'056.05
Abgänge	0.00	-74'368.00	0.00	-74'368.00
Stand per 31.12.	1'117'480.10	1'413'168.15	1'117'480.10	1'413'168.15
Kumulierte Abschreibungen				
Stand per 01.01.	-253'883.80	-281'816.80	-253'883.80	-281'816.80
Planmässige Abschreibungen	-27'933.00	-35'325.20	-27'933.00	-35'325.20
Ausserplanmässige Abschreibungen	0.00	0.00	0.00	0.00
Wertberichtigungen	0.00	0.00	0.00	0.00
Wertaufholungen	0.00	0.00	0.00	0.00
Stand per 31.12.	-281'816.80	-317'142.00	-281'816.80	-317'142.00
Buchwert per 31.12.	835'663.30	1'096'026.15	835'663.30	1'096'026.15
In % der Anschaffungskosten	74.78	77.56	74.78	77.56
Brandversicherungswert	0.00	0.00	0.00	0.00

Anlagespiegel des Verwaltungsvermögens: Kanal-/Leitungsnetze, Gewässerbaute

Gemeinde Villnachern

Buchungsperiode 2018

Eingrenzung Betrieb: Keine

Rechnung Alle Werte in Fr.	Einwohnergemeinde		Wasser		Abwasser		Total	
	2017	2018	2017	2018	2017	2018	2017	2018
Anschaffungskosten								
Stand per 01.01.	139'973.00	139'973.00	2'898'767.00	2'898'767.00	4'559'238.45	4'559'559.35	7'597'978.45	7'598'299.35
Zugänge	0.00	0.00	0.00	0.00	320.90	0.00	320.90	0.00
Abgänge	0.00	0.00	0.00	0.00	0.00	0.00	0.00	0.00
Stand per 31.12.	139'973.00	139'973.00	2'898'767.00	2'898'767.00	4'559'559.35	4'559'559.35	7'598'299.35	7'598'299.35
Kumulierte Abschreibungen								
Stand per 01.01.	-59'043.35	-61'842.80	-459'945.10	-517'920.35	-1'034'461.20	-1'125'652.35	-1'553'449.65	-1'705'415.50
Planmässige Abschreibungen	-2'799.45	-2'799.45	-57'975.25	-57'975.25	-91'191.15	-91'191.15	-151'965.85	-151'965.85
Ausserplanmässige Abschreibungen	0.00	0.00	0.00	0.00	0.00	0.00	0.00	0.00
Wertberichtigungen	0.00	0.00	0.00	0.00	0.00	0.00	0.00	0.00
Wertaufholungen	0.00	0.00	0.00	0.00	0.00	0.00	0.00	0.00
Stand per 31.12.	-61'842.80	-64'642.25	-517'920.35	-575'895.60	-1'125'652.35	-1'216'843.50	-1'705'415.50	-1'857'381.35
Buchwert per 31.12.	78'130.20	75'330.75	2'380'846.65	2'322'871.40	3'433'907.00	3'342'715.85	5'892'883.85	5'740'918.00
In % der Anschaffungskosten	55.82	53.82	82.13	80.13	75.31	73.31	77.56	75.56
Brandversicherungswert	0.00	0.00	516'000.00	516'000.00	48'000.00	48'000.00	564'000.00	564'000.00

Anlagespiegel des Verwaltungsvermögens: Mobilien, Ausstattungen, allg. Fahrzeug

Gemeinde Villnachern

Buchungsperiode 2018

Eingrenzung Betrieb: Keine

Rechnung Alle Werte in Fr.	Einwohnergemeinde		Total	
	2017	2018	2017	2018
Anschaffungskosten				
Stand per 01.01.	435'968.55	435'968.55	435'968.55	435'968.55
Zugänge	0.00	0.00	0.00	0.00
Abgänge	0.00	0.00	0.00	0.00
Stand per 31.12.	435'968.55	435'968.55	435'968.55	435'968.55
Kumulierte Abschreibungen				
Stand per 01.01.	-155'856.20	-243'049.95	-155'856.20	-243'049.95
Planmässige Abschreibungen	-87'193.75	-87'193.75	-87'193.75	-87'193.75
Ausserplanmässige Abschreibungen	0.00	0.00	0.00	0.00
Wertberichtigungen	0.00	0.00	0.00	0.00
Wertaufholungen	0.00	0.00	0.00	0.00
Stand per 31.12.	-243'049.95	-330'243.70	-243'049.95	-330'243.70
Buchwert per 31.12.	192'918.60	105'724.85	192'918.60	105'724.85
In % der Anschaffungskosten	44.25	24.25	44.25	24.25
Brandversicherungswert	0.00	0.00	0.00	0.00

Anlagespiegel des Verwaltungsvermögens: Spezialfahrzeuge (Strassenreinigung)

Gemeinde Villnachern

Buchungsperiode 2018

Eingrenzung Betrieb: Keine

Rechnung Alle Werte in Fr.	Einwohnergemeinde		Total	
	2017	2018	2017	2018
Anschaffungskosten				
Stand per 01.01.	312'667.15	312'667.15	312'667.15	312'667.15
Zugänge	0.00	0.00	0.00	0.00
Abgänge	0.00	0.00	0.00	0.00
Stand per 31.12.	312'667.15	312'667.15	312'667.15	312'667.15
Kumulierte Abschreibungen				
Stand per 01.01.	-144'235.05	-165'089.95	-123'380.15	-165'089.95
Planmässige Abschreibungen	-20'854.90	-20'854.90	-20'854.90	-20'854.90
Ausserplanmässige Abschreibungen	0.00	0.00	0.00	0.00
Wertberichtigungen	0.00	0.00	0.00	0.00
Wertaufholungen	0.00	0.00	0.00	0.00
Stand per 31.12.	-165'089.95	-185'944.85	-165'089.95	-185'944.85
Buchwert per 31.12.	147'577.20	126'722.30	147'577.20	126'722.30
In % der Anschaffungskosten	47.20	40.53	47.20	40.53
Brandversicherungswert	0.00	0.00	0.00	0.00

Anlagespiegel des Verwaltungsvermögens: Orts-, Regionalplanungen, übr. Planung

Gemeinde Villnachern

Buchungsperiode 2018

Eingrenzung Betrieb: Keine

Rechnung Alle Werte in Fr.	Einwohnergemeinde		Abwasser		Total	
	2017	2018	2017	2018	2017	2018
Anschaffungskosten						
Stand per 01.01.	25'394.20	25'394.20	54'426.40	54'426.40	79'820.60	79'820.60
Zugänge	0.00	0.00	0.00	0.00	0.00	0.00
Abgänge	0.00	0.00	0.00	0.00	0.00	0.00
Stand per 31.12.	25'394.20	25'394.20	54'426.40	54'426.40	79'820.60	79'820.60
Kumulierte Abschreibungen						
Stand per 01.01.	25'394.20	25'394.20	54'426.40	54'426.40	79'820.60	79'820.60
Planmässige Abschreibungen	0.00	0.00	0.00	0.00	0.00	0.00
Ausserplanmässige Abschreibungen	0.00	0.00	0.00	0.00	0.00	0.00
Wertberichtigungen	0.00	0.00	0.00	0.00	0.00	0.00
Wertaufholungen	0.00	0.00	0.00	0.00	0.00	0.00
Stand per 31.12.	25'394.20	25'394.20	54'426.40	54'426.40	79'820.60	79'820.60
Buchwert per 31.12.	0.00	0.00	0.00	0.00	0.00	0.00
In % der Anschaffungskosten	0.00	0.00	0.00	0.00	0.00	0.00
Brandversicherungswert	0.00	0.00	0.00	0.00	0.00	0.00

Anlagespiegel des Verwaltungsvermögens: Anschlussgebühren

Gemeinde Villnachern

Buchungsperiode 2018

Eingrenzung Betrieb:

Keine

Rechnung Alle Werte in Fr.	Wasser		Abwasser		Total	
	2017	2018	2017	2018	2017	2018
Anschaffungskosten						
Stand per 01.01.	-240'889.00	-273'886.00	-357'764.55	-521'767.20	-598'653.55	-795'653.20
Zugänge	-32'997.00	-33'840.00	-164'002.65	-20'761.40	-196'999.65	-54'601.40
Abgänge	0.00	0.00	0.00	0.00	0.00	0.00
Stand per 31.12.	-273'886.00	-307'726.00	-521'767.20	-542'528.60	-795'653.20	-850'254.60
Kumulierte Abschreibungen						
Stand per 01.01.	19'209.05	31'253.50	31'261.95	49'150.15	50'471.00	80'403.65
Planmässige Abschreibungen	12'044.45	13'694.30	17'888.20	26'378.00	29'932.65	40'072.30
Ausserplanmässige Abschreibungen	0.00	0.00	0.00	0.00	0.00	0.00
Wertberichtigungen	0.00	0.00	0.00	0.00	0.00	0.00
Wertaufholungen	0.00	0.00	0.00	0.00	0.00	0.00
Stand per 31.12.	31'253.50	44'947.80	49'150.15	75'528.15	80'403.65	120'475.95
Buchwert per 31.12.	-242'632.50	-262'778.20	-472'617.05	-467'000.45	-715'249.55	-729'778.65
In % der Anschaffungskosten	88.59	85.39	90.58	86.08	89.89	85.83
Brandversicherungswert	0.00	0.00	0.00	0.00	0.00	0.00

ZUSÄTZLICHE ANGABEN JAHRESRECHNUNG 2017

ANLAGEKATEGORIEN

Die verwendeten Anlagekategorien entsprechen dem Anhang 1 der Finanzverordnung.

Kat.	Anlagekategorie	Abschreibungsdauer in Jahren
1	Grundstücke	keine planmässige Abschreibung
2	Gebäude, Hochbauten	35
3	Strassen, Plätze, Friedhof	40
4	Kanal-/Leitungsnetze, Gewässerbauten	50
5	Installationen, Einbauten, Mieterausbauten bei Gebäuden	10
6	Abfallanlagen (Installationen, Einbauten)	40
7	Mobilen, Ausstattungen, allg. Fahrzeuge	5
8	Spezialfahrzeuge (Strassenreinigung)	15
8a	Kleintanklöschfahrzeug, Kommandofahrzeug, Strassenrettungsfahrzeug	15
8b	Schweres und überschweres Piktetfahrzeug, schweres Schlauchverlegerfahrzeug, Wechselladefahrzeug	25
8c	andere Feuerwehrfahrzeuge	20
9	Immaterielle Anlagen	5
10	Orts-, Regionalplanungen, übrige Planungen	10
11	Informatik- und Kommunikationssysteme	3
12	Investitionsbeiträge	nach Nutzungsdauer des Objektes
13	Anlagen im Bau	keine planmässige Abschreibung
14	Darlehen des Verwaltungsvermögens	keine planmässige Abschreibung
15	Beteiligungen, Grundkapitalien	keine planmässige Abschreibung
16	Spezial- und nicht in vorstehende Kategorien einzuordnende Fälle	Festlegung durch Departement Volkswirtschaft und Inneres
17	Anschlussgebühren	20
18	Holzschmitzelheizung	20
19	Fernwärmenetz	40
20	LWL Übertragungsnetz	20
21	Multimedianeetz	30
22	Photovoltaikanlagen	20
23	Kommunikationsnetz	10
24	Ofen Krematorium	15-20
25	Zusätzliche Finanzausgleichsbeiträge	20

AKTIVIERUNGSGRENZE

Die im Rechnungsjahr für die Gemeinde Villnachern geltende Aktivierungsgrenze von 50'000 Franken leitet sich aus § 5 der Finanzverordnung ab.

WERTBERICHTIGUNGEN

Die vorliegende Jahresrechnung enthält eine pauschale Wertberichtigung von 3 % (Vorjahr 2 %) auf Steuerforderungen. Zudem wurden Einzelwertberichtigungen in der Höhe von CHF 36'239 vorgenommen.

WEITERFÜHRENDE HINWEISE

Keine.